

**CÔNG TY CỔ PHẦN ĐẦU TƯ PHÁT TRIỂN
THƯƠNG MẠI VIỄN ĐÔNG**

Báo cáo tài chính hợp nhất giữa niên độ đã được soát xét
cho kỳ tài chính bắt đầu từ ngày 01/01/2018
và kết thúc vào ngày 30/06/2018

**CÔNG TY CỔ PHẦN ĐẦU TƯ PHÁT TRIỂN
THƯƠNG MẠI VIỆT ĐÔNG**

Báo cáo tài chính hợp nhất giữa niên độ đã được soát xét
cho kỳ tài chính bắt đầu từ ngày 01/01/2018
và kết thúc vào ngày 30/06/2018



MỤC LỤC

	Trang
1. Báo cáo của Hội đồng Quản trị	2 - 6
2. Báo cáo soát xét thông tin tài chính giữa niên độ	7 - 8
3. Báo cáo tài chính hợp nhất giữa niên độ đã được soát xét	
- Bảng cân đối kế toán hợp nhất giữa niên độ	9 - 12
- Báo cáo kết quả hoạt động kinh doanh hợp nhất giữa niên độ	13
- Báo cáo lưu chuyển tiền tệ hợp nhất giữa niên độ	14 - 15
- Bản thuyết minh Báo cáo tài chính hợp nhất giữa niên độ	16 - 51

BÁO CÁO CỦA HỘI ĐỒNG QUẢN TRỊ

Kỳ tài chính bắt đầu từ ngày 01/01/2018 và kết thúc vào ngày 30/06/2018

Hội đồng Quản trị Công ty Cổ phần Đầu tư Phát triển Thương mại Viễn Đông (dưới đây gọi tắt là "Công ty") trình bày báo cáo này cùng với Báo cáo tài chính hợp nhất giữa niên độ cho kỳ tài chính bắt đầu từ ngày 01/01/2018 và kết thúc vào ngày 30/06/2018 bao gồm Báo cáo tài chính của Công ty Cổ phần Đầu tư Phát triển Thương mại Viễn Đông (Công ty mẹ) và Công ty Cổ phần Giấy Toàn Lực (Công ty con) (dưới đây gọi tắt là "Nhóm Công ty") đã được soát xét bởi các kiểm toán viên độc lập.

1. Thông tin chung

Công ty Cổ phần Đầu tư Phát triển Thương mại Viễn Đông được thành lập theo Giấy chứng nhận kinh doanh số 0300377536 đăng ký lần đầu ngày 24 tháng 10 năm 2000, và các đăng ký thay đổi sau đó với lần gần đây nhất (lần thứ 13) vào ngày 22 tháng 06 năm 2018 do Sở Kế hoạch và Đầu tư thành phố Hồ Chí Minh cấp.

Mã số thuế: 0300377536

Vốn điều lệ của Công ty là 255.227.670.000 đồng.

Mã chứng khoán: VID

Hoạt động của Công ty là:

- Sản xuất các sản phẩm khác từ giấy và bìa chưa được phân vào đâu. Chi tiết: Sản xuất giấy vệ sinh, băng vệ sinh, khăn giấy; Các sản phẩm khác từ giấy; Gia công, sản xuất bao bì giấy; Gia công: giấy vệ sinh, khăn giấy (trừ sản xuất bột giấy, tái chế phế thải tại trụ sở);
- Sửa chữa máy móc, thiết bị. Chi tiết: sửa chữa thiết bị sản xuất giấy (không gia công cơ khí, tái chế phế thải, xi mạ điện tại trụ sở);
- Hoạt động thiết kế chuyên dụng. Chi tiết: Thiết kế thiết bị sản xuất giấy;
- Sản xuất khác chưa được phân vào đâu. Chi tiết: Chế tạo, gia công thiết bị sản xuất giấy; Vật tư, thiết bị ngành giấy; Gia công, sản xuất bao bì nhôm, nhựa (không gia công cơ khí, tái chế phế thải, xi mạ điện tại trụ sở);
- Lắp đặt máy móc và thiết bị công nghiệp. Chi tiết: Lắp đặt thiết bị sản xuất giấy (không gia công cơ khí, tái chế phế thải, xi mạ điện tại trụ sở);
- In ấn. Chi tiết: In bao bì; In nhãn mác, catalog, tờ rơi, tờ gấp giới thiệu sản phẩm hàng hóa; hướng dẫn sử dụng thiết bị, công cụ và sản phẩm tiêu dùng; biểu mẫu, văn hóa phẩm và giấy tờ giao dịch hành chính của các doanh nghiệp; giấy tờ quản lý kinh tế-xã hội (trừ in tráng bao bì kim loại, in trên sản phẩm vải, sợi, dệt, may đan tại trụ sở);
- Đại lý, môi giới, đấu giá. Chi tiết: Đại lý mua bán ký gửi hàng hóa;
- Bán buôn nông, lâm sản nguyên liệu (trừ gỗ, tre, nứa) và động vật sống. Chi tiết: Mua bán hàng nông sản, sản phẩm chế biến từ nông sản (Thực hiện theo Quyết định số 64/2009/QĐ-UBND ngày 31/07/2009 và Quyết định số 79/2009/QĐ-UBND ngày 17/10/2009 của Ủy Ban Nhân Dân Tp. Hồ Chí Minh quy hoạch về ngành nghề kinh doanh nông sản, thực phẩm trên địa bàn Tp. Hồ Chí Minh);
- Xây dựng công trình kỹ thuật dân dụng khác. Chi tiết: Xây dựng dân dụng, công nghiệp, cơ sở hạ tầng kỹ thuật khu công nghiệp, khu dân cư;
- Kinh doanh bất động sản, quyền sử dụng đất thuộc chủ sở hữu, chủ sử dụng hoặc đi thuê. Chi tiết: Kinh doanh nhà. Cho thuê văn phòng, kho bãi, nhà xưởng;
- Tư vấn, môi giới, đấu giá bất động sản, đấu giá quyền sử dụng đất. Chi tiết: Môi giới bất động sản;
- Dịch vụ lưu trú ngắn ngày. Chi tiết: Khách sạn (đạt tiêu chuẩn sao và không hoạt động tại trụ sở);

BÁO CÁO CỦA HỘI ĐỒNG QUẢN TRỊ (Tiếp theo)

Kỳ tài chính bắt đầu từ ngày 01/01/2018 và kết thúc vào ngày 30/06/2018

- Nhà hàng và các dịch vụ ăn uống phục vụ lưu động. Chi tiết: Nhà hàng, quán ăn tự động phục vụ, quán ăn nhanh có phục vụ đồ ăn mang về, xe bán hàng ăn lưu động (trừ hoạt động quán bar và quán giải khát có khiêu vũ);
- Hoạt động vui chơi giải trí khác chưa được phân vào đâu. Chi tiết: khu vui chơi giải trí (không hoạt động tại trụ sở);
- Điều hành tua du lịch. Chi tiết: Kinh doanh lữ hành nội địa;
- Giáo dục nghề nghiệp. Chi tiết: Đào tạo nghề. Giáo dục trung cấp chuyên nghiệp (không hoạt động tại trụ sở). Dạy nghề;
- Nghiên cứu và phát triển thực nghiệm khoa học tự nhiên và kỹ thuật;
- Giáo dục tiểu học;
- Giáo dục trung học cơ sở và trung học phổ thông;
- Đào tạo cao đẳng (không hoạt động tại trụ sở);
- Đào tạo đại học và sau đại học (không hoạt động tại trụ sở);
- Giáo dục văn hoá nghệ thuật (trừ hoạt động sân khấu);
- Dịch vụ hỗ trợ giáo dục;
- Bán buôn đồ dùng khác cho gia đình. Chi tiết: Bán buôn sách, báo, tạp chí, văn phòng phẩm;
- Bán buôn máy móc, thiết bị và phụ tùng máy khác. Chi tiết: Bán buôn máy móc, thiết bị và phụ tùng máy văn phòng;
- Bán lẻ sách, báo, tạp chí văn phòng phẩm trong các cửa hàng chuyên doanh (có nội dung được phép lưu hành);
- Bán lẻ băng đĩa âm thanh, hình ảnh (kể cả băng, đĩa trắng) trong các cửa hàng chuyên doanh;
- Bán lẻ trò chơi, đồ chơi trong các cửa hàng chuyên doanh (không kinh doanh đồ chơi có hại cho giáo dục nhân cách, sức khoẻ của trẻ em hoặc ảnh hưởng đến an ninh trật tự, an toàn xã hội);
- Hoạt động chuyên môn, khoa học và công nghệ khác chưa được phân vào đâu. Chi tiết: Tư vấn kỹ thuật, chuyển giao công nghệ sản xuất giấy;
- Bán buôn chuyên doanh khác chưa được phân vào đâu. Chi tiết: Kinh doanh giấy vệ sinh, băng vệ sinh, khăn giấy; Các sản phẩm khác từ giấy; Vật tư, thiết bị ngành giấy; Xuất nhập khẩu : các loại giấy, vật tư, thiết bị ngành giấy. Kinh doanh các ngành nghề khác phù hợp với pháp luật quy định. Mua bán vật tư ngành in, nguyên liệu ngành sản xuất thuốc lá, giấy, đầu lọc, màng nhôm, màng nhựa. Mua bán sản phẩm bao bì, nhãn mác, hộp, vật tư, thiết bị ngành in;
- Tổ chức giới thiệu và xúc tiến thương mại (không thực hiện các hiệu ứng cháy, nổ; không sử dụng chất nổ, chất cháy, hóa chất làm đạo cụ, dụng cụ thực hiện các chương trình văn nghệ, sự kiện, phim ảnh);
- Vệ sinh nhà cửa và các công trình khác (trừ dịch vụ xông hơi, khử trùng);
- Dịch vụ chăm sóc và duy trì cảnh quan;
- Hoạt động của các cơ sở thể thao. Chi tiết: Hoạt động của các cơ sở tổ chức các sự kiện thể thao trong nhà hoặc ngoài trời (sân vận động bóng đá) (trừ hoạt động của các sân nhảy);

BÁO CÁO CỦA HỘI ĐỒNG QUẢN TRỊ (Tiếp theo)

Kỳ tài chính bắt đầu từ ngày 01/01/2018 và kết thúc vào ngày 30/06/2018

- Cung cấp dịch vụ ăn uống theo hợp đồng không thường xuyên với khách hàng (phục vụ tiệc, hội họp, đám cưới...). Chi tiết: hoạt động cung cấp dịch vụ ăn uống theo hợp đồng nhân các sự kiện như phục vụ tiệc, hội nghị, tiệc gia đình, đám cưới hoặc hợp đồng dịch vụ ăn uống, phục vụ ăn uống cho các sự kiện thể thao, hội nghị hoặc tương tự, cung cấp dịch vụ ăn uống theo hợp đồng với khách hàng tại địa điểm mà khách hàng yêu cầu nhân các công việc của họ như tiệc hội nghị cơ quan, doanh nghiệp, đám cưới, các công việc gia đình khác;
- Dịch vụ ăn uống khác. Chi tiết: hoạt động cung cấp dịch vụ ăn uống cho các sự kiện trong một khoảng thời gian cụ thể; Đồ ăn thường được chế biến tại địa điểm của đơn vị cung cấp dịch vụ, sau đó vận chuyển đến nơi cung cấp cho khách hàng; cung cấp suất ăn theo hợp đồng; hoạt động của các căng tin và nhà hàng tự phục vụ trên cơ sở nhượng quyền (trừ hoạt động quán bar và quán giải khát có khiêu vũ);
- Dịch vụ phục vụ đồ uống. Chi tiết: hoạt động chế biến và phục vụ đồ uống cho khách hàng tiêu dùng tại chỗ, quán giải khát, hàng bia, quán cà phê, nước hoa quả, giải khát, dịch vụ đồ uống khác như: nước mía, nước sinh tố, quán chè, xe bán rong đồ uống (trừ hoạt động quán bar và quán giải khát có khiêu vũ).

2. Hội đồng Quản trị, Ban Kiểm soát và Ban Tổng Giám đốc

Các thành viên của Hội đồng Quản trị của Công ty trong suốt năm tài chính và đến ngày lập báo cáo này bao gồm các vị như sau:

<u>Họ và tên:</u>	<u>Chức vụ:</u>
- Ông Bùi Quang Mẫn	Chủ tịch – người đại diện theo pháp luật
- Bà Nguyễn Thị Thu	Phó Chủ tịch
- Ông Trần Hoàng Nghĩa	Thành viên
- Ông Bùi Quang Minh	Thành viên
- Ông Bùi Quang Khoa	Thành viên
- Bà Phạm Thị Như Ngọc	Thành viên độc lập (kể từ ngày 15/06/2018)

Các thành viên của Ban Kiểm soát của Công ty trong suốt năm tài chính và đến ngày lập báo cáo này bao gồm các vị như sau:

<u>Họ và tên:</u>	<u>Chức vụ:</u>
- Ông Võ Trần Quốc	Trưởng ban
- Ông Phạm Như Bách	Thành viên
- Ông Nguyễn Minh Hùng	Thành viên

Ban Tổng Giám đốc Công ty đã điều hành hoạt động của Công ty trong suốt năm tài chính và đến ngày lập báo cáo này là:

<u>Họ và tên:</u>	<u>Chức vụ:</u>
- Ông Bùi Quang Minh	Tổng Giám đốc
- Bà Nguyễn Thị Thu	Phó Tổng Giám đốc
- Ông Bùi Quang Khoa	Phó Tổng Giám đốc

3. Trụ sở

Công ty có trụ sở tại 806 Âu Cơ, phường 14, quận Tân Bình, thành phố Hồ Chí Minh.

BÁO CÁO CỦA HỘI ĐỒNG QUẢN TRỊ (Tiếp theo)

Kỳ tài chính bắt đầu từ ngày 01/01/2018 và kết thúc vào ngày 30/06/2018

4. Tình hình tài chính hợp nhất và kết quả hoạt động kinh doanh hợp nhất hợp nhất

Chi tiết tình hình tài chính hợp nhất vào ngày 30 tháng 06 năm 2018 và kết quả hoạt động kinh doanh hợp nhất cho kỳ tài chính bắt đầu từ ngày 01/01/2018 và kết thúc vào ngày 30/06/2018 của Nhóm Công ty được trình bày trong Báo cáo tài chính hợp nhất đã được soát xét đính kèm.

5. Các khoản bất thường và sự kiện phát sinh sau niên độ

Đến ngày lập báo cáo này, Hội đồng Quản trị Công ty cho rằng, không có sự kiện nào có thể làm cho các số liệu và thông tin đã được trình bày trong Báo cáo tài chính hợp nhất giữa niên độ đã được soát xét của Nhóm Công ty bị phản ánh sai lệch.

6. Công ty kiểm toán

Công ty TNHH PKF Việt Nam được chỉ định là kiểm toán viên thực hiện soát xét Báo cáo tài chính hợp nhất giữa niên độ cho Kỳ tài chính bắt đầu từ ngày 01/01/2018 và kết thúc vào ngày 30/06/2018 của Nhóm Công ty.

7. Công bố trách nhiệm của Hội đồng Quản trị

Hội đồng Quản trị Công ty chịu trách nhiệm lập Báo cáo tài chính hợp nhất giữa niên độ và đảm bảo Báo cáo tài chính đã phản ánh trung thực và hợp lý về tình hình tài chính hợp nhất vào ngày 30 tháng 06 năm 2018 cũng như kết quả hoạt động kinh doanh hợp nhất hợp nhất và lưu chuyển tiền tệ hợp nhất trong kỳ tài chính bắt đầu từ ngày 01/01/2018 và kết thúc vào ngày 30/06/2018 của Nhóm Công ty. Để lập Báo cáo tài chính hợp nhất giữa niên độ này, Hội đồng Quản trị Công ty được yêu cầu:

- Xây dựng và duy trì kiểm soát nội bộ mà Hội đồng Quản trị công ty xác định là cần thiết để đảm bảo cho việc lập và trình bày Báo cáo tài chính hợp nhất giữa niên độ không còn sai sót trọng yếu do gian lận hoặc do nhầm lẫn;
- Lựa chọn phù hợp và áp dụng nhất quán các chính sách kế toán;
- Thực hiện các xét đoán và ước tính một cách hợp lý và thận trọng;
- Nêu rõ các chuẩn mực kế toán được áp dụng có được tuân thủ hay không, có những áp dụng sai lệch trọng yếu đến mức cần phải công bố và giải thích trong Báo cáo tài chính hợp nhất giữa niên độ hay không;
- Lập và trình bày các Báo cáo tài chính hợp nhất giữa niên độ trên cơ sở tuân thủ các Chuẩn mực kế toán, Chế độ kế toán và các quy định pháp lý có liên quan đến việc lập và trình bày Báo cáo tài chính hợp nhất;
- Lập Báo cáo tài chính hợp nhất giữa niên độ trên cơ sở hoạt động liên tục trừ khi giả thuyết Nhóm Công ty sẽ tiếp tục hoạt động không còn phù hợp.

Hội đồng Quản trị Công ty cam kết rằng đã tuân thủ các yêu cầu nêu trên trong việc lập Báo cáo tài chính hợp nhất giữa niên độ và nhận thấy không có vấn đề bất thường xảy ra có thể ảnh hưởng đến khả năng hoạt động liên tục của doanh nghiệp.

BÁO CÁO CỦA HỘI ĐỒNG QUẢN TRỊ (Tiếp theo)

Kỳ tài chính bắt đầu từ ngày 01/01/2018 và kết thúc vào ngày 30/06/2018

Hội đồng Quản trị Công ty chịu trách nhiệm đảm bảo sổ kế toán được ghi chép đầy đủ, phản ánh trung thực và hợp lý tình hình tài chính hợp nhất của Nhóm Công ty và đảm bảo Báo cáo tài chính hợp nhất giữa niên độ của Nhóm Công ty được lập phù hợp với các Chuẩn mực kế toán Việt Nam, Chế độ kế toán doanh nghiệp Việt Nam hiện hành và các quy định pháp lý có liên quan đến việc lập và trình bày Báo cáo tài chính hợp nhất.

Hội đồng Quản trị cũng chịu trách nhiệm đảm bảo an toàn cho các tài sản và đã thực hiện các biện pháp phù hợp để ngăn ngừa và phát hiện sai sót và các trường hợp vi phạm khác.

Hội đồng Quản trị xác nhận rằng Báo cáo tài chính hợp nhất giữa niên độ cho kỳ tài chính bắt đầu từ ngày 01/01/2018 và kết thúc vào ngày 30/06/2018 của Nhóm Công ty đã được lập theo đúng các yêu cầu nêu trên.

8. Ý kiến của Hội đồng Quản trị

Theo ý kiến của Hội đồng Quản trị Công ty, Báo cáo tài chính hợp nhất giữa niên độ đã được soát xét (đính kèm) đã phản ánh trung thực và hợp lý về tình hình tài chính hợp nhất của Nhóm Công ty vào ngày 30 tháng 06 năm 2018, kết quả hoạt động kinh doanh hợp nhất hợp nhất và tình hình lưu chuyển tiền tệ hợp nhất trong kỳ tài chính bắt đầu từ ngày 01/01/2018 và kết thúc vào ngày 30/06/2018 và được lập phù hợp các Chuẩn mực kế toán Việt Nam, Chế độ kế toán doanh nghiệp Việt Nam hiện hành và các quy định pháp lý có liên quan đến việc lập và trình bày Báo cáo tài chính hợp nhất.

Tp. Hồ Chí Minh, ngày 15 tháng 08 năm 2018

THAY MẶT HỘI ĐỒNG QUẢN TRỊ



Bùi Quang Mẫn

Chủ tịch Hội đồng Quản trị

Số: 04/2018/BCSX-PKF.HCMC

Thành phố Hồ Chí Minh, ngày 15 tháng 08 năm 2018

BÁO CÁO SOÁT XÉT THÔNG TIN TÀI CHÍNH GIỮA NIÊN ĐỘ

**Kính gửi: CÁC CỔ ĐÔNG, HỘI ĐỒNG QUẢN TRỊ VÀ BAN TỔNG GIÁM ĐỐC
CÔNG TY CỔ PHẦN ĐẦU TƯ PHÁT TRIỂN THƯƠNG MẠI VIỄN ĐÔNG**

Chúng tôi đã soát xét Báo cáo tài chính hợp nhất giữa niên độ cho kỳ tài chính bắt đầu từ ngày 01/01/2018 và kết thúc vào ngày 30/06/2018 của Công ty Cổ phần Đầu tư Phát triển Thương mại Viễn Đông và Công ty Cổ phần Giấy Toàn Lực (dưới đây gọi tắt là "Nhóm Công ty"), bao gồm: Bảng cân đối kế toán hợp nhất giữa niên độ vào ngày 30 tháng 06 năm 2018, Báo cáo kết quả hoạt động kinh doanh hợp nhất giữa niên độ, Báo cáo lưu chuyển tiền tệ hợp nhất giữa niên độ và Bản thuyết minh Báo cáo tài chính hợp nhất giữa niên độ cho kỳ tài chính bắt đầu từ ngày 01/01/2018 và kết thúc vào ngày 30/06/2018 được trình bày từ trang 09 đến trang 51 kèm theo.

Báo cáo tài chính hợp nhất giữa niên độ đã được soát xét này không nhằm phản ánh tình hình tài chính hợp nhất, kết quả hoạt động kinh doanh hợp nhất và tình hình lưu chuyển tiền tệ hợp nhất theo các nguyên tắc và thông lệ kế toán được chấp nhận chung tại các nước khác ngoài Việt Nam.

Trách nhiệm của Hội đồng Quản trị

Hội đồng Quản trị Công ty Cổ phần Đầu tư Phát triển Thương mại Viễn Đông chịu trách nhiệm về việc lập và trình bày trung thực và hợp lý Báo cáo tài chính hợp nhất giữa niên độ của Nhóm Công ty theo các Chuẩn mực kế toán Việt Nam, Chế độ kế toán doanh nghiệp Việt Nam và các quy định pháp lý có liên quan đến việc lập và trình bày Báo cáo tài chính hợp nhất và chịu trách nhiệm về kiểm soát nội bộ mà Hội đồng Quản trị xác định là cần thiết để đảm bảo cho việc lập và trình bày Báo cáo tài chính hợp nhất không có sai sót trọng yếu do gian lận hoặc nhầm lẫn.

Trách nhiệm của kiểm toán viên

Trách nhiệm của chúng tôi là đưa ra kết luận về Báo cáo tài chính hợp nhất giữa niên độ dựa trên kết quả soát xét của chúng tôi. Chúng tôi đã thực hiện công việc soát xét theo Chuẩn mực Việt Nam về hợp đồng dịch vụ soát xét số 2410 - Soát xét thông tin tài chính giữa niên độ do kiểm toán viên độc lập của đơn vị thực hiện.

Công việc soát xét thông tin tài chính giữa niên độ bao gồm việc thực hiện các cuộc phỏng vấn, chủ yếu là phỏng vấn những người chịu trách nhiệm về các vấn đề tài chính kế toán, và thực hiện thủ tục phân tích và các thủ tục soát xét khác. Một cuộc soát xét về cơ bản có phạm vi hẹp hơn một cuộc kiểm toán được thực hiện theo các Chuẩn mực kiểm toán Việt Nam và do vậy không cho phép chúng tôi đạt được sự đảm bảo rằng chúng tôi sẽ nhận biết được tất cả các vấn đề trọng yếu có thể được phát hiện trong một cuộc kiểm toán. Theo đó, chúng tôi không đưa ra ý kiến kiểm toán.



Kết luận của Kiểm toán viên

Căn cứ trên kết quả soát xét của chúng tôi, chúng tôi không thấy có vấn đề gì khiến chúng tôi cho rằng Báo cáo tài chính hợp nhất giữa niên độ đỉnh kèm không phản ánh trung thực và hợp lý, trên các khía cạnh trọng yếu, tình hình tài chính hợp nhất của Nhóm Công ty vào ngày 30/06/2018, và kết quả hoạt động kinh doanh hợp nhất và lưu chuyển tiền tệ hợp nhất của Nhóm Công ty cho kỳ tài chính bắt đầu từ ngày 01/01/2018 và kết thúc vào ngày 30/06/2018, phù hợp với các Chuẩn mực kế toán Việt Nam, Chế độ kế toán Việt Nam hiện hành và các quy định pháp lý có liên quan đến việc lập và trình bày Báo cáo tài chính hợp nhất giữa niên độ.

Đại diện cho Công ty TNHH PKF Việt Nam.



Trương Quang Trung

Giám đốc Chi nhánh

Giấy chứng nhận đăng ký hành nghề
kiểm toán số 1752-2018-242-1



BẢNG CÂN ĐỐI KẾ TOÁN HỢP NHẤT GIỮA NIÊN ĐỘ

Ngày 30 tháng 06 năm 2018

Đơn vị: VND

TÀI SẢN	Mã số	Thuyết minh	30/06/2018	01/01/2018
TÀI SẢN NGẮN HẠN	100		500.002.822.340	335.996.904.160
Tiền và các khoản tương đương tiền	110	5.1	36.239.632.252	35.472.429.206
Tiền	111		36.239.632.252	35.472.429.206
Các khoản tương đương tiền	112		-	-
Các khoản đầu tư tài chính ngắn hạn	120		79.535.861.111	53.600.000.000
Chứng khoán kinh doanh	121		-	-
Dự phòng giảm giá chứng khoán kinh doanh (*)	122		-	-
Đầu tư nắm giữ đến ngày đáo hạn	123	5.2a	79.535.861.111	53.600.000.000
Các khoản phải thu ngắn hạn	130		164.209.027.967	193.688.557.033
Phải thu ngắn hạn của khách hàng	131	5.3	166.947.729.107	214.641.227.752
Trả trước cho người bán ngắn hạn	132	5.4	26.926.023.246	4.722.161.994
Phải thu nội bộ ngắn hạn	133		-	-
Phải thu theo tiến độ kế hoạch hợp đồng xây dựng	134		-	-
Phải thu về cho vay ngắn hạn	135		-	-
Phải thu ngắn hạn khác	136	5.5	6.560.739.859	5.912.745.708
Dự phòng phải thu ngắn hạn khó đòi (*)	137	5.7	(36.225.464.245)	(31.587.578.421)
Tài sản thiếu chờ xử lý	139		-	-
Hàng tồn kho	140	5.8	203.394.169.103	51.086.193.221
Hàng tồn kho	141		209.388.602.716	57.510.388.467
Dự phòng giảm giá hàng tồn kho (*)	149		(5.994.433.613)	(6.424.195.246)
Tài sản ngắn hạn khác	150		16.624.131.908	2.149.724.700
Chi phí trả trước ngắn hạn	151	5.9a	672.039.084	268.868.647
Thuế GTGT được khấu trừ	152		15.775.911.131	1.704.674.360
Thuế và các khoản khác phải thu Nhà nước	153		176.181.693	176.181.693
Giao dịch mua bán lại trái phiếu Chính phủ	154		-	-
Tài sản ngắn hạn khác	155		-	-

BẢNG CÂN ĐỐI KẾ TOÁN HỢP NHẤT GIỮA NIÊN ĐỘ (Tiếp theo)

Ngày 30 tháng 06 năm 2018

TÀI SẢN	Mã số	Thuyết minh	30/06/2018	01/01/2018
TÀI SẢN DÀI HẠN	200		274.511.917.699	275.665.491.927
Các khoản phải thu dài hạn	210		45.220.000.000	52.300.000.000
Phải thu dài hạn của khách hàng	211		-	-
Trả trước cho người bán dài hạn	212		-	-
Vốn kinh doanh ở đơn vị trực thuộc	213		-	-
Phải thu nội bộ dài hạn	214		-	-
Phải thu về cho vay dài hạn	215	5.6	45.220.000.000	52.300.000.000
Phải thu dài hạn khác	216		-	-
Dự phòng phải thu dài hạn khó đòi (*)	219		-	-
Tài sản cố định	220		55.213.026.773	50.267.865.077
Tài sản cố định hữu hình	221	5.10	30.452.397.614	25.387.701.902
- Nguyên giá	222		63.587.847.662	56.441.049.378
- Giá trị hao mòn lũy kế (*)	223		(33.135.450.048)	(31.053.347.476)
Tài sản cố định thuê tài chính	224		-	-
- Nguyên giá	225		-	-
- Giá trị hao mòn lũy kế (*)	226		-	-
Tài sản cố định vô hình	227	5.11	24.760.629.159	24.880.163.175
- Nguyên giá	228		26.776.327.271	26.776.327.271
- Giá trị hao mòn lũy kế (*)	229		(2.015.698.112)	(1.896.164.096)
Bất động sản đầu tư	230		-	-
- Nguyên giá	231		-	-
- Giá trị hao mòn lũy kế (*)	232		-	-
Tài sản dở dang dài hạn	240		152.454.545	245.580.800
Chi phí sản xuất, kinh doanh dở dang dài hạn	241		-	-
Chi phí XDCB dở dang	242	5.12	152.454.545	245.580.800
Các khoản đầu tư tài chính dài hạn	250		158.880.304.296	208.480.304.296
Đầu tư vào công ty con	251		-	-
Đầu tư vào công ty liên doanh, liên kết	252	5.2b	141.392.804.296	141.392.804.296
Đầu tư góp vốn vào đơn vị khác	253	5.2b	17.487.500.000	17.087.500.000
Dự phòng giảm giá đầu tư dài hạn (*)	254		-	-
Đầu tư nắm giữ đến ngày đáo hạn	255	5.2b	-	50.000.000.000
Tài sản dài hạn khác	260		15.046.132.085	14.371.741.754
Chi phí trả trước dài hạn	261	5.9b	7.480.497.363	6.361.069.695
Tài sản thuế thu nhập hoãn lại	262		-	-
Thiết bị, vật tư, phụ tùng thay thế dài hạn	263		-	-
Tài sản dài hạn khác	268		-	-
Lợi thế thương mại	269	5.9c	7.565.634.722	8.010.672.059
TỔNG CỘNG TÀI SẢN	270		774.514.740.040	661.662.396.087

BẢNG CÂN ĐỐI KẾ TOÁN HỢP NHẤT GIỮA NIÊN ĐỘ (Tiếp theo)

Ngày 30 tháng 06 năm 2018


NGUỒN VỐN	Mã số	Thuyết minh	30/06/2018	01/01/2018
NỢ PHẢI TRẢ	300		306.756.340.929	207.438.665.254
Nợ ngắn hạn	310		299.271.340.929	196.029.418.987
Phải trả người bán ngắn hạn	311	5.13	189.337.146.576	111.030.152.637
Người mua trả tiền trước ngắn hạn	312	5.14	10.924.856.404	300.305.666
Thuế và các khoản phải nộp Nhà nước	313	5.15	5.290.348.306	13.619.247.246
Phải trả người lao động	314		1.410.014.657	1.045.286.483
Chi phí phải trả ngắn hạn	315	5.16	322.337.213	439.022.152
Phải trả nội bộ ngắn hạn	316		-	-
Phải trả theo tiến độ KH hợp đồng xây dựng	317		-	-
Doanh thu chưa thực hiện ngắn hạn	318	5.17	596.800.000	-
Phải trả ngắn hạn khác	319	5.18	1.574.405.958	1.235.897.352
Vay và nợ thuê tài chính ngắn hạn	320	5.19a	87.986.466.193	66.866.521.829
Dự phòng phải trả ngắn hạn	321		-	-
Quỹ khen thưởng, phúc lợi	322	5.20	1.828.965.622	1.492.985.622
Quỹ bình ổn giá	323		-	-
Giao dịch mua bán lại trái phiếu Chính phủ	324		-	-
Nợ dài hạn	330		7.485.000.000	11.409.246.267
Phải trả người bán dài hạn	331		-	-
Người mua trả tiền trước dài hạn	332		-	-
Chi phí phải trả dài hạn	333		-	-
Phải trả nội bộ về vốn kinh doanh	334		-	-
Phải trả nội bộ dài hạn	335		-	-
Doanh thu chưa thực hiện dài hạn	336		-	-
Phải trả dài hạn khác	337		-	-
Vay và nợ thuê tài chính dài hạn	338	5.19b	7.485.000.000	10.950.000.000
Trái phiếu chuyển đổi	339		-	-
Cổ phiếu ưu đãi	340		-	-
Thuế thu nhập hoãn lại phải trả	341	5.21	-	459.246.267
Dự phòng phải trả dài hạn	342		-	-
Quỹ phát triển khoa học và công nghệ	343		-	-

BẢNG CÂN ĐỐI KẾ TOÁN HỢP NHẤT GIỮA NIÊN ĐỘ (Tiếp theo)
Ngày 30 tháng 06 năm 2018


NGUỒN VỐN	Mã số	Thuyết minh	30/06/2018	01/01/2018
VỐN CHỦ SỞ HỮU	400		467.758.399.110	454.223.730.833
Vốn chủ sở hữu	410	5.22	467.758.399.110	454.223.730.833
Vốn góp của chủ sở hữu	411		255.227.670.000	255.227.670.000
- Cổ phiếu phổ thông có quyền biểu quyết	411a		255.227.670.000	255.227.670.000
- Cổ phiếu ưu đãi	411b		-	-
Thặng dư vốn cổ phần	412		3.254.265.000	3.254.265.000
Quyền chọn chuyển đổi trái phiếu	413		-	-
Vốn khác của chủ sở hữu	414		2.967.606.986	2.967.606.986
Cổ phiếu quỹ (*)	415		-	-
Chênh lệch đánh giá lại tài sản	416		-	-
Chênh lệch tỷ giá hối đoái	417		-	-
Quỹ đầu tư phát triển	418		15.324.659.007	15.324.659.007
Quỹ hỗ trợ sắp xếp doanh nghiệp	419		-	-
Quỹ khác thuộc vốn chủ sở hữu	420		105.844.658	105.844.658
Lợi nhuận sau thuế chưa phân phối	421		130.607.427.523	124.052.524.743
- LNST chưa PP lũy kế đến cuối kỳ trước	421a		123.552.524.743	40.666.785.320
- LNST chưa phân phối kỳ này	421b		7.054.902.780	83.385.739.423
Nguồn vốn đầu tư XDCB	422		-	-
Lợi ích cổ đông không kiểm soát	429		60.270.925.936	53.291.160.439
Nguồn kinh phí	430		-	-
Nguồn kinh phí	432		-	-
Nguồn kinh phí đã hình thành TSCĐ	433		-	-
TỔNG CỘNG NGUỒN VỐN	440		774.514.740.040	661.662.396.087

Ngày 15 tháng 08 năm 2018

NGƯỜI LẬP BIỂU



Bùi Văn Thuý

KẾ TOÁN TRƯỞNG


Bùi Văn Thuý

CHỦ TỊCH HỘI ĐỒNG QUẢN TRỊ




Bùi Quang Mẫn

BÁO CÁO KẾT QUẢ HOẠT ĐỘNG KINH DOANH HỢP NHẤT GIỮA NIÊN ĐỘ
Kỳ tài chính bắt đầu từ ngày 01/01/2018 và kết thúc vào ngày 30/06/2018

Đơn vị: VND

CHỈ TIÊU	Mã số	Thuyết minh	Từ 01/01/2018 đến 30/06/2018	Từ 01/01/2017 đến 30/06/2017
Doanh thu bán hàng và cung cấp dịch vụ	01	6.1	324.516.012.036	225.658.704.274
Các khoản giảm trừ doanh thu	02		-	-
Doanh thu thuần về bán hàng và cung cấp dịch vụ	10	6.1	324.516.012.036	225.658.704.274
Giá vốn hàng bán	11	6.2	290.458.014.650	219.746.192.295
Lợi nhuận gộp về bán hàng và cung cấp dịch vụ	20		34.057.997.386	5.912.511.979
Doanh thu hoạt động tài chính	21	6.3	12.482.683.034	153.795.366.389
Chi phí tài chính	22	6.4	3.111.250.660	30.365.129.488
<i>Trong đó: Chi phí lãi vay</i>	23		2.330.522.632	2.374.140.992
Phần lãi hoặc lỗ trong công ty liên kết, liên doanh	24		256.906.152	4.657.488.435
Chi phí bán hàng	25	6.5	3.896.519.816	1.141.002.984
Chi phí quản lý doanh nghiệp	26	6.6	20.728.673.398	14.336.574.391
Lợi nhuận thuần từ hoạt động kinh doanh	30		19.061.142.699	118.522.659.940
Thu nhập khác	31	6.7	53.202.688	3.017.435.309
Chi phí khác	32	6.8	10.009.733	158.205
Lợi nhuận khác	40		43.192.955	3.017.277.104
Tổng lợi nhuận kế toán trước thuế	50		19.104.335.654	121.539.937.044
Chi phí thuế thu nhập doanh nghiệp hiện hành	51	6.10	5.528.913.643	23.558.094.980
Chi phí thuế thu nhập doanh nghiệp hoãn lại	52	6.11	(459.246.267)	(1.103.482.871)
Lợi nhuận sau thuế thu nhập doanh nghiệp	60		14.034.668.278	99.085.324.935
Lợi nhuận sau thuế của cổ đông của công ty	61		7.054.902.780	96.783.747.217
Lợi nhuận sau thuế của cổ đông không kiểm soát	62		6.979.765.497	2.301.577.718
Lãi cơ bản trên cổ phiếu	70	6.12	257	3.783

Ngày 15 tháng 08 năm 2018

NGƯỜI LẬP BIỂU

KẾ TOÁN TRƯỞNG

CHỦ TỊCH HỘI ĐỒNG QUẢN TRỊ


Bùi Văn Thủy


Bùi Văn Thủy




Bùi Quang Mẫn

BÁO CÁO LƯU CHUYỂN TIỀN TỆ HỢP NHẤT GIỮA NIÊN ĐỘ
(Theo phương pháp gián tiếp)

Kỳ tài chính bắt đầu từ ngày 01/01/2018 và kết thúc vào ngày 30/06/2018

Đơn vị: VND

CHỈ TIÊU	Mã số	Từ 01/01/2018 đến 30/06/2018	Từ 01/01/2017 đến 30/06/2017
LƯU CHUYỂN TIỀN TỪ HOẠT ĐỘNG KINH DOANH			
Lợi nhuận trước thuế	01	19.104.335.654	121.539.937.044
Điều chỉnh cho các khoản			
- Khấu hao tài sản cố định và bất động sản đầu tư	02	2.201.636.587	1.223.318.534
- Các khoản dự phòng	03	4.465.030.343	9.115.954.868
- Lãi, lỗ chênh lệch tỷ giá hối đoái do đánh giá lại các khoản mục tiền tệ có gốc ngoại tệ	04	-	(5.326.171)
- Lãi, lỗ từ hoạt động đầu tư	05	(12.359.374.725)	(152.537.098.055)
- Chi phí lãi vay	06	2.330.522.632	2.374.140.992
- Các khoản điều chỉnh khác	07	-	-
Lợi nhuận từ hoạt động kinh doanh trước thay đổi vốn lưu động	08	15.742.150.491	(18.289.072.788)
- Tăng, giảm các khoản phải thu	09	8.153.574.263	(15.600.312.954)
- Tăng, giảm hàng tồn kho	10	(151.878.214.249)	(14.118.166.133)
- Tăng, giảm các khoản phải trả (không kể lãi vay phải trả, thuế thu nhập doanh nghiệp phải nộp)	11	91.995.998.689	51.858.905.491
- Tăng, giảm chi phí trả trước	12	(1.077.560.769)	(191.896.268)
- Tăng, giảm chứng khoán kinh doanh	13	-	-
- Tiền lãi vay đã trả	14	(2.106.951.671)	22.084.923.206
- Thuế thu nhập doanh nghiệp đã nộp	15	(12.049.560.824)	(8.931.851.442)
- Tiền thu khác từ hoạt động kinh doanh	16	-	(30.198.999)
- Tiền chi khác từ hoạt động kinh doanh	17	(269.228.000)	-
Lưu chuyển tiền thuần từ hoạt động kinh doanh	20	(51.489.792.069)	16.782.330.113
LƯU CHUYỂN TIỀN TỪ HOẠT ĐỘNG ĐẦU TƯ			
Tiền chi để mua sắm, xây dựng tài sản cố định và các tài sản dài hạn khác	21	(7.053.672.029)	(4.538.356.917)
Tiền thu từ thanh lý, nhượng bán tài sản cố định và các tài sản dài hạn	22	-	514.545.454
Tiền chi cho vay, mua các công cụ nợ của đơn vị khác	23	(34.300.000.000)	(311.200.000.000)
Tiền thu hồi cho vay, bán lại công cụ nợ của đơn vị khác	24	65.580.000.000	121.120.000.000
Tiền chi đầu tư góp vốn vào đơn vị khác	25	-	(29.750.000.000)
Tiền thu hồi đầu tư góp vốn vào đơn vị khác	26	-	254.324.932.710
Tiền thu lãi cho vay, cổ tức và lợi nhuận được chia	27	10.375.722.780	3.924.724.486
Lưu chuyển tiền thuần từ hoạt động đầu tư	30	34.602.050.751	34.395.845.733

BÁO CÁO LƯU CHUYỂN TIỀN TỆ HỢP NHẤT GIỮA NIÊN ĐỘ

(Theo phương pháp gián tiếp) (Tiếp theo)

Kỳ tài chính bắt đầu từ ngày 01/01/2018 và kết thúc vào ngày 30/06/2018


CHỈ TIÊU	Mã số	Từ 01/01/2018 đến 30/06/2018	Từ 01/01/2017 đến 30/06/2017
LƯU CHUYỂN TIỀN TỪ HOẠT ĐỘNG TÀI CHÍNH			
Tiền thu từ phát hành cổ phiếu, nhận vốn góp của chủ sở hữu	31	-	-
Tiền chi trả vốn góp cho các chủ sở hữu, mua lại cổ phiếu của doanh nghiệp đã phát hành	32	-	-
Tiền thu từ đi vay	33	116.824.466.193	53.992.374.077
Tiền trả nợ gốc vay	34	(99.169.521.829)	(94.256.568.675)
Tiền trả nợ thuê tài chính	35	-	-
Cổ tức, lợi nhuận đã trả cho chủ sở hữu	36	-	-
Lưu chuyển tiền thuần từ hoạt động tài chính	40	17.654.944.364	(40.264.194.598)
LƯU CHUYỂN TIỀN THUẦN TRONG NĂM			
Tiền và tương đương tiền đầu năm	50	767.203.046	10.913.981.248
Tiền và tương đương tiền cuối năm	60	35.472.429.206	4.970.773.406
Ảnh hưởng của thay đổi tỷ giá hối đoái quy đổi ngoại tệ	61	-	5.326.171
Tiền và tương đương tiền cuối năm	70	36.239.632.252	15.890.080.825

Ngày 15 tháng 08 năm 2018

NGƯỜI LẬP BIỂU


Bùi Văn Thủy

KẾ TOÁN TRƯỞNG


Bùi Văn Thủy

CHỦ TỊCH HỘI ĐỒNG QUẢN TRỊ




Bùi Quang Mẫn

BẢN THUYẾT MINH BÁO CÁO TÀI CHÍNH HỢP NHẤT GIỮA NIÊN ĐỘ
Kỳ tài chính bắt đầu từ ngày 01/01/2018 và kết thúc vào ngày 30/06/2018

1 ĐẶC ĐIỂM HOẠT ĐỘNG CỦA DOANH NGHIỆP

Hình thức sở hữu vốn:

Công ty Cổ phần Đầu tư Phát triển Thương mại Viễn Đông được thành lập theo Giấy chứng nhận kinh doanh số 0300377536 đăng ký lần đầu ngày 24 tháng 10 năm 2000, và các đăng ký thay đổi sau đó với lần gần đây nhất (lần thứ 13) vào ngày 22 tháng 06 năm 2018 do Sở Kế hoạch và Đầu tư thành phố Hồ Chí Minh cấp.

Mã số thuế: 0300377536

Vốn điều lệ của Công ty là 255.227.670.000 đồng.

Ngành nghề kinh doanh và hoạt động chính:

Hoạt động chính của Công ty là:

- Sản xuất các sản phẩm khác từ giấy và bìa chưa được phân vào đâu. Chi tiết: Sản xuất giấy vệ sinh, băng vệ sinh, khăn giấy; Các sản phẩm khác từ giấy; Gia công, sản xuất bao bì giấy; Gia công: giấy vệ sinh, khăn giấy (trừ sản xuất bột giấy, tái chế phế thải tại trụ sở);
- Sửa chữa máy móc, thiết bị. Chi tiết: sửa chữa thiết bị sản xuất giấy (không gia công cơ khí, tái chế phế thải, xi mạ điện tại trụ sở);
- Hoạt động thiết kế chuyên dụng. Chi tiết: Thiết kế thiết bị sản xuất giấy;
- Sản xuất khác chưa được phân vào đâu. Chi tiết: Chế tạo, gia công thiết bị sản xuất giấy; Vật tư, thiết bị ngành giấy; Gia công, sản xuất bao bì nhôm, nhựa (không gia công cơ khí, tái chế phế thải, xi mạ điện tại trụ sở);
- Lắp đặt máy móc và thiết bị công nghiệp. Chi tiết: Lắp đặt thiết bị sản xuất giấy (không gia công cơ khí, tái chế phế thải, xi mạ điện tại trụ sở);
- In ấn. Chi tiết: In bao bì; In nhãn mác, catalog, tờ rơi, tờ gấp giới thiệu sản phẩm hàng hóa; hướng dẫn sử dụng thiết bị, công cụ và sản phẩm tiêu dùng; biểu mẫu, văn hóa phẩm và giấy tờ giao dịch hành chính của các doanh nghiệp; giấy tờ quản lý kinh tế-xã hội (trừ in tráng bao bì kim loại, in trên sản phẩm vải, sợi, dệt, may đan tại trụ sở);
- Đại lý, môi giới, đấu giá. Chi tiết: Đại lý mua bán ký gửi hàng hóa;
- Bán buôn nông, lâm sản nguyên liệu (trừ gỗ, tre, nứa) và động vật sống. Chi tiết: Mua bán hàng nông sản, sản phẩm chế biến từ nông sản (Thực hiện theo Quyết định số 64/2009/QĐ-UBND ngày 31/07/2009 và Quyết định số 79/2009/QĐ-UBND ngày 17/10/2009 của Ủy Ban Nhân Dân Tp. Hồ Chí Minh quy hoạch về ngành nghề kinh doanh nông sản, thực phẩm trên địa bàn Tp. Hồ Chí Minh);
- Xây dựng công trình kỹ thuật dân dụng khác. Chi tiết: Xây dựng dân dụng, công nghiệp, cơ sở hạ tầng kỹ thuật khu công nghiệp, khu dân cư;
- Kinh doanh bất động sản, quyền sử dụng đất thuộc chủ sở hữu, chủ sử dụng hoặc đi thuê. Chi tiết: Kinh doanh nhà. Cho thuê văn phòng, kho bãi, nhà xưởng;
- Tư vấn, môi giới, đấu giá bất động sản, đấu giá quyền sử dụng đất. Chi tiết: Môi giới bất động sản;
- Dịch vụ lưu trú ngắn ngày. chi tiết: Khách sạn (đạt tiêu chuẩn sao và không hoạt động tại trụ sở);
- Nhà hàng và các dịch vụ ăn uống phục vụ lưu động. Chi tiết: Nhà hàng, quán ăn tự động phục vụ, quán ăn nhanh có phục vụ đồ ăn mang về, xe bán hàng ăn lưu động (trừ hoạt động quán bar và quán giải khát có khiêu vũ);

BẢN THUYẾT MINH BÁO CÁO TÀI CHÍNH HỢP NHẤT GIỮA NIÊN ĐỘ (Tiếp theo)

Kỳ tài chính bắt đầu từ ngày 01/01/2018 và kết thúc vào ngày 30/06/2018

- Hoạt động vui chơi giải trí khác chưa được phân vào đâu. Chi tiết: khu vui chơi giải trí (không hoạt động tại trụ sở);
- Điều hành tua du lịch. Chi tiết: Kinh doanh lữ hành nội địa;
- Giáo dục nghề nghiệp. Chi tiết: Đào tạo nghề. Giáo dục trung cấp chuyên nghiệp (không hoạt động tại trụ sở). Dạy nghề;
- Nghiên cứu và phát triển thực nghiệm khoa học tự nhiên và kỹ thuật;
- Giáo dục tiểu học;
- Giáo dục trung học cơ sở và trung học phổ thông;
- Đào tạo cao đẳng (không hoạt động tại trụ sở);
- Đào tạo đại học và sau đại học (không hoạt động tại trụ sở);
- Giáo dục văn hoá nghệ thuật (trừ hoạt động sân khấu);
- Dịch vụ hỗ trợ giáo dục;
- Bán buôn đồ dùng khác cho gia đình. Chi tiết: Bán buôn sách, báo, tạp chí, văn phòng phẩm;
- Bán buôn máy móc, thiết bị và phụ tùng máy khác. Chi tiết: Bán buôn máy móc, thiết bị và phụ tùng máy văn phòng;
- Bán lẻ sách, báo, tạp chí văn phòng phẩm trong các cửa hàng chuyên doanh (có nội dung được phép lưu hành);
- Bán lẻ băng đĩa âm thanh, hình ảnh (kể cả băng, đĩa trắng) trong các cửa hàng chuyên doanh;
- Bán lẻ trò chơi, đồ chơi trong các cửa hàng chuyên doanh (không kinh doanh đồ chơi có hại cho giáo dục nhân cách, sức khỏe của trẻ em hoặc ảnh hưởng đến an ninh trật tự, an toàn xã hội);
- Hoạt động chuyên môn, khoa học và công nghệ khác chưa được phân vào đâu. Chi tiết: Tư vấn kỹ thuật, chuyển giao công nghệ sản xuất giấy;
- Bán buôn chuyên doanh khác chưa được phân vào đâu. Chi tiết: Kinh doanh giấy vệ sinh, băng vệ sinh, khăn giấy; Các sản phẩm khác từ giấy; Vật tư, thiết bị ngành giấy; Xuất nhập khẩu : các loại giấy, vật tư, thiết bị ngành giấy. Kinh doanh các ngành nghề khác phù hợp với pháp luật quy định. Mua bán vật tư ngành in, nguyên liệu ngành sản xuất thuốc lá, giấy, dầu lọc, màng nhôm, màng nhựa. Mua bán sản phẩm bao bì, nhãn mác, hộp, vật tư, thiết bị ngành in;
- Tổ chức giới thiệu và xúc tiến thương mại (không thực hiện các hiệu ứng cháy, nổ; không sử dụng chất nổ, chất cháy, hóa chất làm đạo cụ, dụng cụ thực hiện các chương trình văn nghệ, sự kiện, phim ảnh);
- Vệ sinh nhà cửa và các công trình khác (trừ dịch vụ xông hơi, khử trùng);
- Dịch vụ chăm sóc và duy trì cảnh quan;
- Hoạt động của các cơ sở thể thao. Chi tiết: Hoạt động của các cơ sở tổ chức các sự kiện thể thao trong nhà hoặc ngoài trời (sân vận động bóng đá) (trừ hoạt động của các sân nhảy);

BẢN THUYẾT MINH BÁO CÁO TÀI CHÍNH HỢP NHẤT GIỮA NIÊN ĐỘ (Tiếp theo)
Kỳ tài chính bắt đầu từ ngày 01/01/2018 và kết thúc vào ngày 30/06/2018

- Cung cấp dịch vụ ăn uống theo hợp đồng không thường xuyên với khách hàng (phục vụ tiệc, hội họp, đám cưới...). Chi tiết: hoạt động cung cấp dịch vụ ăn uống theo hợp đồng nhân các sự kiện như phục vụ tiệc, hội nghị, tiệc gia đình, đám cưới hoặc hợp đồng dịch vụ ăn uống, phục vụ ăn uống cho các sự kiện thể thao, hội nghị hoặc tương tự, cung cấp dịch vụ ăn uống theo hợp đồng với khách hàng tại địa điểm mà khách hàng yêu cầu nhân các công việc của họ như tiệc hội nghị cơ quan, doanh nghiệp, đám cưới, các công việc gia đình khác;
- Dịch vụ ăn uống khác. Chi tiết: hoạt động cung cấp dịch vụ ăn uống cho các sự kiện trong một khoảng thời gian cụ thể; Đồ ăn thường được chế biến tại địa điểm của đơn vị cung cấp dịch vụ, sau đó vận chuyển đến nơi cung cấp cho khách hàng; cung cấp suất ăn theo hợp đồng; hoạt động của các căng tin và nhà hàng tự phục vụ trên cơ sở nhượng quyền (trừ hoạt động quán bar và quán giải khát có khiêu vũ);
- Dịch vụ phục vụ đồ uống. Chi tiết: hoạt động chế biến và phục vụ đồ uống cho khách hàng tiêu dùng tại chỗ, quán giải khát, hàng bia, quán cà phê, nước hoa quả, giải khát, dịch vụ đồ uống khác như: nước mía, nước sinh tố, quán chè, xe bán rong đồ uống (trừ hoạt động quán bar và quán giải khát có khiêu vũ).

Chu kỳ sản xuất, kinh doanh thông thường:

Chu kỳ sản xuất, kinh doanh thông thường của Nhóm Công ty được thực hiện trong thời gian không quá 12 tháng.

Cấu trúc doanh nghiệp:

Công ty có Văn phòng chính đặt tại 806 Âu Cơ, phường 14, quận Tân Bình, thành phố Hồ Chí Minh.

Tổng số các công ty con: 01 (một) công ty

Trong đó:

Số lượng các công ty con được hợp nhất: 01 (một) công ty

Số lượng các công ty con không được hợp nhất: 0 (không)

Danh sách các công ty con quan trọng được hợp nhất

Tên công ty	Địa chỉ trụ sở chính	Tỷ lệ lợi ích	Tỷ lệ quyền biểu quyết
Công ty Cổ Phần Giấy Toàn Lực	Lô A2-8 Đường N5, KCN Tây Bắc Củ Chi, xã Tân An Hội, huyện Củ Chi, thành phố Hồ Chí Minh	51,03%	51,03%

BẢN THUYẾT MINH BÁO CÁO TÀI CHÍNH HỢP NHẤT GIỮA NIÊN ĐỘ (Tiếp theo)

Kỳ tài chính bắt đầu từ ngày 01/01/2018 và kết thúc vào ngày 30/06/2018

Danh sách các công ty liên kết được hợp nhất

Tên công ty	Địa chỉ trụ sở chính	Tỷ lệ lợi ích	Tỷ lệ quyền biểu quyết
Công ty Cổ phần Ấn Tượng Việt	Lầu 2, số 84, KP4, đường 30/4, phường Quyết Thắng, thành phố Biên Hoà, tỉnh Đồng Nai	45,00%	45,00%
Công ty Cổ phần Công nghệ Sài Gòn Viễn Đông	102A Phó Cơ Điều, phường 4, quận 11, Tp Hồ Chí Minh	44,74%	44,74%
Công ty Cổ phần Sách và Dịch vụ Văn hóa Tây Đô	29 Phan Đình Phùng, quận Ninh Kiều, thành phố Cần Thơ	37,93%	37,93%
Công ty Cổ phần Đầu tư Phát triển Hoàng Việt	252 Lạc Long Quân, phường 10, quận 11, thành phố Hồ Chí Minh	28,33%	28,33%
Công ty Cổ phần Chè Lâm Đồng	Số 1 Quang Trung, phường 2, thành phố Bảo Lộc, tỉnh Lâm Đồng	20,89%	20,89%
Công ty Cổ phần Chè Minh Rồng	Thị trấn Lộc Thắng, huyện Bảo Lâm, tỉnh Lâm Đồng	27,04%	27,04%

2 CƠ SỞ LẬP BÁO CÁO TÀI CHÍNH HỢP NHẤT**Chuẩn mực kế toán và Chế độ kế toán**

Công ty mẹ và Công ty con áp dụng Chế độ kế toán doanh nghiệp được ban hành theo Thông tư số 200/2014/TT-BTC ngày 22/12/2014 của Bộ Tài chính, Thông tư số 53/2016/TT-BTC ngày 21/03/2016 của Bộ Tài chính sửa đổi, bổ sung một số điều Thông tư số 200/2014/TT-BTC ngày 22/12/2014 hướng dẫn Chế độ kế toán doanh nghiệp.

Báo cáo tài chính hợp nhất giữa niên độ được lập và trình bày phù hợp với Chế độ kế toán doanh nghiệp ban hành theo Thông tư số 200/2014/TT-BTC, Thông tư số 202/2014/TT-BTC và các Chuẩn mực kế toán Việt Nam.

3 NĂM TÀI CHÍNH, ĐƠN VỊ TIỀN TỆ SỬ DỤNG TRONG KẾ TOÁN

Năm tài chính của Nhóm Công ty bắt đầu từ ngày 01/01 và kết thúc vào ngày 31/12 năm dương lịch.

Đơn vị tiền tệ sử dụng trong kế toán là đồng Việt Nam (VND).

4 TÓM TẮT CÁC CHÍNH SÁCH KẾ TOÁN QUAN TRỌNG**4.1. Cơ sở lập Báo cáo tài chính hợp nhất giữa niên độ**

Báo cáo tài chính hợp nhất giữa niên độ được lập trên cơ sở kế toán dồn tích (trừ các thông tin liên quan đến các luồng tiền).

BẢN THUYẾT MINH BÁO CÁO TÀI CHÍNH HỢP NHẤT GIỮA NIÊN ĐỘ (Tiếp theo)
Kỳ tài chính bắt đầu từ ngày 01/01/2018 và kết thúc vào ngày 30/06/2018

4.2. Cơ sở hợp nhất

Báo cáo tài chính hợp nhất bao gồm Báo cáo tài chính riêng của Công ty Cổ phần Đầu tư Phát triển Thương mại Viễn Đông (“Công ty mẹ”) và Công ty Cổ phần Giấy Toàn Lực (“Công ty con”) (dưới đây gọi tắt là “Nhóm Công ty”). Công ty con là đơn vị chịu sự kiểm soát của Công ty mẹ. Sự kiểm soát tồn tại khi Công ty mẹ có khả năng trực tiếp hay gián tiếp chi phối các chính sách tài chính và hoạt động của Công ty con để thu được các lợi ích kinh tế từ các hoạt động này. Khi đánh giá quyền kiểm soát có tính đến quyền biểu quyết tiềm năng hiện đang có hiệu lực hay sẽ được chuyển đổi.

Kết quả hoạt động kinh doanh của các Công ty con được mua lại hoặc bán đi trong kỳ tài chính được trình bày trong Báo cáo kết quả hoạt động kinh doanh hợp nhất từ ngày mua hoặc cho đến ngày bán khoản đầu tư ở Công ty con đó.

Trong trường hợp chính sách kế toán của Công ty con khác với chính sách kế toán được áp dụng thống nhất trong Nhóm Công ty thì Báo cáo tài chính của Công ty con sẽ có những điều chỉnh thích hợp trước khi sử dụng cho việc lập Báo cáo tài chính hợp nhất.

Số dư các tài khoản trên Bảng cân đối kế toán hợp nhất giữa các Công ty trong cùng Nhóm Công ty, các giao dịch nội bộ, các khoản lãi nội bộ chưa thực hiện phát sinh từ các giao dịch này được loại trừ khi lập Báo cáo tài chính hợp nhất. Các khoản lỗ chưa thực hiện phát sinh từ các giao dịch nội bộ cũng được loại bỏ trừ khi chi phí tạo nên khoản lỗ đó không thể thu hồi được.

Lợi ích của cổ đông thiểu số thể hiện phần lợi nhuận và tài sản thuần của Công ty con không nắm giữ bởi các cổ đông của Công ty mẹ và được trình bày ở mục riêng trên Báo cáo kết quả hoạt động kinh doanh hợp nhất và Bảng cân đối kế toán hợp nhất. Lợi ích của cổ đông thiểu số bao gồm giá trị các lợi ích của cổ đông thiểu số tại ngày hợp nhất kinh doanh ban đầu và phần lợi ích của cổ đông thiểu số trong biến động của vốn chủ sở hữu kể từ ngày hợp nhất kinh doanh. Các khoản lỗ tương ứng với phần vốn của cổ đông thiểu số vượt quá phần vốn của họ trong vốn chủ sở hữu của Công ty con được tính giảm vào phần lợi ích của Nhóm Công ty trừ khi cổ đông thiểu số có nghĩa vụ ràng buộc và có khả năng bù đắp khoản lỗ đó.

4.3. Ước tính kế toán

Việc lập và trình bày Báo cáo tài chính hợp nhất giữa niên độ cho kỳ tài chính bắt đầu từ ngày 01/01/2018 và kết thúc vào ngày 30/06/2018 của Nhóm Công ty tuân thủ theo các Chuẩn mực kế toán Việt Nam, Chế độ kế toán doanh nghiệp Việt Nam, yêu cầu Hội đồng Quản trị phải có những ước tính và giả định ảnh hưởng đến số liệu báo cáo về công nợ, tài sản và việc trình bày các khoản công nợ và tài sản tiềm tàng tại ngày kết thúc kỳ tài chính cũng như các số liệu báo cáo về doanh thu và chi phí trong suốt kỳ tài chính. Kết quả hoạt động kinh doanh hợp nhất thực tế có thể khác với các ước tính, giả định đặt ra.

BẢN THUYẾT MINH BÁO CÁO TÀI CHÍNH HỢP NHẤT GIỮA NIÊN ĐỘ (Tiếp theo)

Kỳ tài chính bắt đầu từ ngày 01/01/2018 và kết thúc vào ngày 30/06/2018

4.4. Tiền và các khoản tương đương tiền

Tiền bao gồm tiền mặt tại quỹ, các khoản tiền gửi ngân hàng (không kỳ hạn).

Các khoản tương đương tiền là các khoản đầu tư ngắn hạn có thời hạn thu hồi hoặc đáo hạn không quá 3 tháng có khả năng chuyển đổi thành một lượng tiền xác định và không có rủi ro trong chuyển đổi thành tiền kể từ ngày mua khoản đầu tư đó tại thời điểm báo cáo.

4.5. Các giao dịch ngoại tệ

Các nghiệp vụ phát sinh bằng các đơn vị tiền tệ khác với đơn vị tiền tệ kế toán của Nhóm Công ty VND được hạch toán theo tỷ giá giao dịch thực tế vào ngày phát sinh nghiệp vụ theo nguyên tắc sau:

- Nghiệp vụ làm phát sinh các khoản phải thu được hạch toán theo tỷ giá mua của ngân hàng thương mại nơi Nhóm Công ty chỉ định khách hàng thanh toán;
- Nghiệp vụ làm phát sinh các khoản phải trả được hạch toán theo tỷ giá bán của ngân hàng thương mại nơi Nhóm Công ty dự kiến giao dịch; và
- Giao dịch mua sắm tài sản hoặc các khoản chi phí được thanh toán ngay bằng ngoại tệ (không qua các tài khoản phải trả) được hạch toán theo tỷ giá mua của ngân hàng thương mại nơi Nhóm Công ty thực hiện thanh toán.

Tại ngày kết thúc kỳ tài chính, các khoản mục tiền tệ có gốc ngoại tệ được đánh giá lại theo tỷ giá giao dịch thực tế tại ngày của bảng cân đối kế toán hợp nhất giữa niên độ theo nguyên tắc sau:

- Các khoản mục tiền tệ được phân loại là tài sản được hạch toán theo tỷ giá mua của ngân hàng thương mại nơi Nhóm Công ty thường xuyên có giao dịch; và

Các khoản mục tiền tệ được phân loại là nợ phải trả được hạch toán theo tỷ giá bán của ngân hàng thương mại nơi Nhóm Công ty thường xuyên có giao dịch

4.6. Nợ phải thu

Các khoản phải thu trình bày trong Báo cáo tài chính hợp nhất giữa niên độ theo giá trị ghi sổ phải thu từ khách hàng của Nhóm Công ty và các khoản phải thu khác cộng với dự phòng nợ phải thu khó đòi. Tại thời điểm báo cáo, nếu:

- Khoản phải thu có thời gian thu hồi hoặc thanh toán dưới 1 năm (hoặc trong một chu kỳ sản xuất kinh doanh) được phân loại là Tài sản ngắn hạn;
- Khoản phải thu có thời gian thu hồi hoặc thanh toán trên 1 năm (hoặc nhiều hơn một chu kỳ sản xuất kinh doanh) được phân loại là Tài sản dài hạn;

Dự phòng nợ phải thu khó đòi thể hiện phần giá trị dự kiến bị tổn thất do các khoản phải thu không được khách hàng thanh toán phát sinh đối với số dư các khoản phải thu vào ngày kết thúc kỳ tài chính.

Dự phòng nợ phải thu khó đòi được trích lập cho những khoản phải thu đã quá hạn thanh toán từ sáu tháng trở lên hoặc các khoản phải thu mà khách nợ khó có khả năng thanh toán do bị thanh lý, phá sản hay các khó khăn tương tự (không bao gồm những khách hàng đã quá hạn trên nhưng đang tiến hành thanh toán hoặc có cam kết thanh toán trong thời gian tới).

BẢN THUYẾT MINH BÁO CÁO TÀI CHÍNH HỢP NHẤT GIỮA NIÊN ĐỘ (Tiếp theo)
Kỳ tài chính bắt đầu từ ngày 01/01/2018 và kết thúc vào ngày 30/06/2018

4.7. Hàng tồn kho

Hàng tồn kho được thể hiện là giá thấp hơn giữa giá gốc và giá trị thuần có thể thực hiện được của hàng tồn kho.

Giá gốc hàng tồn kho bao gồm chi phí mua, chế biến và các chi phí liên quan trực tiếp khác phát sinh để có được hàng tồn kho ở địa điểm và trạng thái sẵn sàng sử dụng.

Giá trị thuần có thể thực hiện được của hàng tồn kho được xác định bằng giá bán ước tính trừ đi các chi phí ước tính để tiêu thụ được hàng tồn kho.

Nhóm Công ty áp dụng phương pháp kê khai thường xuyên để hạch toán hàng tồn kho với giá trị được xác định theo phương pháp bình quân gia quyền.

Dự phòng giảm giá hàng tồn kho được trích lập cho các vật tư, hàng hóa tồn kho có giá gốc lớn hơn giá trị thuần có thể thực hiện được theo quy định tại Chuẩn mực kế toán Việt Nam số 02 "Hàng tồn kho" và Thông tư số 228/2009/TT-BTC ngày 07/12/2009 của Bộ Tài chính về việc hướng dẫn chế độ trích lập và sử dụng các khoản dự phòng giảm giá hàng tồn kho, tổn thất các khoản đầu tư tài chính, nợ phải thu khó đòi và bảo hành sản phẩm, hàng hóa, công trình xây lắp tại doanh nghiệp.

4.8. Tài sản cố định và khấu hao tài sản cố định:

Tài sản cố định được phản ánh theo nguyên giá và giá trị hao mòn lũy kế.

Tài sản cố định hữu hình

Nguyên giá tài sản cố định hữu hình bao gồm giá mua và những chi phí có liên quan trực tiếp đến việc đưa tài sản vào trạng thái sẵn sàng sử dụng. Nguyên giá tài sản cố định hữu hình do tự làm, tự xây dựng bao gồm chi phí xây dựng, chi phí sản xuất thực tế phát sinh cộng chi phí lắp đặt và chạy thử. Các chi phí nâng cấp tài sản cố định hữu hình được vốn hóa, ghi tăng nguyên giá tài sản cố định; các chi phí bảo trì, sửa chữa được tính vào kết quả hoạt động kinh doanh hợp nhất trong năm. Khi tài sản cố định hữu hình được bán hay thanh lý, nguyên giá và giá trị hao mòn lũy kế được xóa sổ và bất kỳ các khoản lãi lỗ nào phát sinh do thanh lý tài sản cố định hữu hình đều được hạch toán vào kết quả hoạt động kinh doanh hợp nhất.

Khấu hao TSCĐ hữu hình được tính theo phương pháp đường thẳng, áp dụng cho tất cả các tài sản theo tỷ lệ được tính toán để phân bổ nguyên giá trong suốt thời gian ước tính sử dụng và phù hợp với hướng dẫn tại Thông tư số 45/2013/TT-BTC ngày 25/04/2013 của Bộ Tài chính về việc hướng dẫn Chế độ quản lý, sử dụng và trích khấu hao tài sản cố định, Thông tư số 147/2016/TT-BTC ngày 13/10/2016 sửa đổi, bổ sung một số điều của Thông tư số 45/2013/TT-BTC và Thông tư số 28/2017/TT-BTC ngày 12/04/2017 sửa đổi, bổ sung một số điều của Thông tư số 45/2013/TT-BTC.

BẢN THUYẾT MINH BÁO CÁO TÀI CHÍNH HỢP NHẤT GIỮA NIÊN ĐỘ (Tiếp theo)
Kỳ tài chính bắt đầu từ ngày 01/01/2018 và kết thúc vào ngày 30/06/2018

Thời gian trích khấu hao tài sản cố định hữu hình của Nhóm Công ty như sau:

<u>Loại tài sản cố định</u>	<u>Số năm</u>
Nhà cửa, vật kiến trúc	06 – 25
Máy móc, thiết bị	05 – 12
Phương tiện vận tải	06
Thiết bị dụng cụ quản lý	03
Tài sản cố định khác	03

Tài sản cố định vô hình

Nguyên giá tài sản cố định vô hình bao gồm giá mua và các chi phí trực tiếp liên quan đến việc chuẩn bị để đưa tài sản vào trạng thái sẵn sàng sử dụng. Các chi phí nâng cấp tài sản được vốn hóa vào nguyên giá tài sản cố định; các chi phí khác được tính vào kết quả hoạt động kinh doanh hợp nhất trong năm. Khi tài sản cố định vô hình được bán hay thanh lý, nguyên giá và giá trị hao mòn lũy kế được xóa sổ và bất kỳ các khoản lãi lỗ nào phát sinh do thanh lý tài sản cố định hữu hình đều được hạch toán vào kết quả hoạt động kinh doanh hợp nhất.

Khấu hao TSCĐ vô hình được tính theo phương pháp đường thẳng, áp dụng cho tất cả các tài sản theo tỷ lệ được tính toán để phân bổ nguyên giá trong suốt thời gian ước tính sử dụng và phù hợp với hướng dẫn tại Thông tư số 45/2013/TT-BTC ngày 25/04/2013 của Bộ Tài chính về việc hướng dẫn Chế độ quản lý, sử dụng và trích khấu hao tài sản cố định. Thông tư số 147/2016/TT-BTC ngày 13/10/2016 sửa đổi, bổ sung một số điều của Thông tư số 45/2013/TT-BTC.

Thời gian trích khấu hao tài sản cố định vô hình của Nhóm Công ty như sau:

- Phần mềm máy vi tính khấu hao trong 03 năm;
- Quyền sử dụng đất có thời gian khấu hao trong 39 năm;
- Quyền sử dụng đất không xác định thời hạn không khấu hao.

4.9. Chi phí xây dựng cơ bản dở dang

Chi phí xây dựng cơ bản dở dang bao gồm các khoản chi phí đầu tư hình thành tài sản cố định (chi phí mua sắm tài sản cố định, đầu tư xây dựng cơ bản) và chi phí sửa chữa tài sản cố định còn chưa hoàn thành tại ngày kết thúc kỳ tài chính. Chi phí xây dựng cơ bản được ghi nhận theo giá gốc. Tài sản sau khi kết thúc quá trình đầu tư sẽ được trích khấu hao giống như các tài sản cố định khác, bắt đầu từ khi tài sản được đưa vào sử dụng.

4.10. Các khoản đầu tư tài chính

Các khoản đầu tư vào chứng khoán, công ty liên kết và cơ sở kinh doanh đồng kiểm soát được ghi nhận theo giá gốc.

Dự phòng giảm giá đầu tư được lập vào thời điểm cuối kỳ tài chính là số chênh lệch giữa giá gốc của các khoản đầu tư được hạch toán trên sổ kế toán lớn hơn giá trị thị trường của chúng tại thời điểm lập dự phòng.

Khi thanh lý một khoản đầu tư, phần chênh lệch giữa giá trị thanh lý thuần và giá trị ghi sổ được hạch toán vào thu nhập hoặc chi phí.

BẢN THUYẾT MINH BÁO CÁO TÀI CHÍNH HỢP NHẤT GIỮA NIÊN ĐỘ (Tiếp theo)
Kỳ tài chính bắt đầu từ ngày 01/01/2018 và kết thúc vào ngày 30/06/2018

4.11. Chi phí trả trước

Chi phí trả trước bao gồm công cụ dụng cụ, giá trị của các tài sản không có đủ tiêu chuẩn là TSCĐ, chi phí sửa chữa lớn tài sản cố định và các chi phí trả trước khác. Chi phí trả trước sẽ được phân bổ dần vào chi phí sản xuất kinh doanh trong thời gian hợp lý kể từ khi phát sinh.

4.12. Nợ phải trả

Các khoản phải trả trình bày trong Báo cáo tài chính hợp nhất giữa niên độ theo giá trị ghi sổ phải trả cho nhà cung cấp của Nhóm Công ty và các khoản phải trả khác và được chi tiết cho từng đối tượng phải trả. Tại thời điểm báo cáo, nếu:

- Khoản phải trả có thời hạn thanh toán dưới 1 năm (hoặc trong một chu kỳ sản xuất kinh doanh) được phân loại là ngắn hạn;
- Khoản phải trả có thời hạn thanh toán trên 1 năm (hoặc nhiều hơn một chu kỳ sản xuất kinh doanh) được phân loại là dài hạn;

4.13. Chi phí phải trả

Chi phí phải trả bao gồm giá trị các khoản chi phí đã được tính vào chi phí hoạt động kinh doanh trong năm tài chính, nhưng chưa được thực chi vào thời điểm kết thúc năm tài chính, bao gồm các chi phí liên quan đến giá vốn cung cấp dịch vụ và chi phí quản lý doanh nghiệp. Khi các chi phí đó phát sinh thực tế, nếu có chênh lệch với số đã trích, kế toán tiến hành ghi bổ sung hoặc ghi giảm chi phí tương ứng với phần chênh lệch.

4.14. Chi phí đi vay

Chi phí đi vay được ghi nhận vào chi phí khi phát sinh. Trường hợp chi phí đi vay liên quan trực tiếp đến việc đầu tư xây dựng hoặc sản xuất tài sản dở dang cần có một thời gian đủ dài (trên 12 tháng) để có thể đưa vào sử dụng theo mục đích định trước hoặc bán thì chi phí đi vay này được vốn hóa.

Đối với các khoản vốn vay chung trong đó có sử dụng cho mục đích đầu tư xây dựng hoặc sản xuất tài sản dở dang thì chi phí đi vay vốn hóa được xác định theo tỷ lệ vốn hóa đối với chi phí lũy kế bình quân gia quyền phát sinh cho việc đầu tư xây dựng cơ bản hoặc sản xuất tài sản đó. Tỷ lệ vốn hóa được tính theo tỷ lệ lãi suất bình quân gia quyền của các khoản vay chưa trả trong năm, ngoại trừ các khoản vay biệt phục vụ cho mục đích hình thành một tài sản cụ thể.

4.15. Vốn chủ sở hữu

Vốn góp của chủ sở hữu

Vốn đầu tư của chủ sở hữu: được ghi nhận theo số thực tế đã đầu tư của các cổ đông.

Thặng dư vốn cổ phần

Thặng dư vốn cổ phần được ghi nhận theo số chênh lệch giữa giá phát hành và mệnh giá cổ phiếu khi phát hành lần đầu, phát hành bổ sung, chênh lệch giữa giá tái phát hành và giá trị sổ sách của cổ phiếu quỹ và cấu phần vốn của trái phiếu chuyển đổi khi đáo hạn. Chi phí trực tiếp liên quan đến việc phát hành bổ sung cổ phiếu và tái phát hành cổ phiếu quỹ được ghi giảm thặng dư vốn cổ phần.

Các quỹ

Các quỹ được trích lập và sử dụng theo Điều lệ Công ty.

BẢN THUYẾT MINH BÁO CÁO TÀI CHÍNH HỢP NHẤT GIỮA NIÊN ĐỘ (Tiếp theo)
Kỳ tài chính bắt đầu từ ngày 01/01/2018 và kết thúc vào ngày 30/06/2018

Phân phối lợi nhuận

Lợi nhuận sau thuế thu nhập doanh nghiệp được phân phối cho các cổ đông sau khi đã trích lập các quỹ theo Điều lệ của Công ty cũng như các quy định của pháp luật và đã được Đại hội đồng cổ đông phê duyệt.

Việc phân phối lợi nhuận cho các cổ đông được cân nhắc đến các khoản mục phi tiền tệ nằm trong lợi nhuận sau thuế chưa phân phối có thể ảnh hưởng đến luồng tiền và khả năng chi trả cổ tức như lãi do đánh giá lại tài sản mang đi góp vốn, lãi do đánh giá lại các khoản mục tiền tệ, các công cụ tài chính và các khoản mục phi tiền tệ khác.

Cổ tức được ghi nhận là nợ phải trả khi được Đại hội đồng cổ đông phê duyệt.

4.16. Doanh thu

Doanh thu được ghi nhận khi kết quả giao dịch được xác định một cách đáng tin cậy và Nhóm Công ty có khả năng thu được lợi ích kinh tế từ giao dịch này.

- (i) Doanh thu bán hàng được ghi nhận khi phần lớn rủi ro và lợi ích gắn liền với quyền sở hữu hàng hóa đã được chuyển giao cho người mua và hàng hóa đã được giao cho người mua và được chấp nhận của khách hàng.
- (ii) Doanh thu cung cấp dịch vụ được ghi nhận khi phần lớn rủi ro và lợi ích đã được chuyển giao cho khách hàng, dịch vụ đã được cung cấp và được khách hàng chấp nhận.
- (iii) Doanh thu hoạt động tài chính bao gồm doanh thu phát sinh từ lãi tiền gửi, lãi tiền cho vay, lãi chênh lệch tỷ giá, và các khoản doanh thu hoạt động tài chính khác. Lãi tiền gửi, lãi tiền vay được xác định trên cơ sở dồn tích, được xác định trên số dư các khoản tiền gửi và lãi suất áp dụng.

4.17. Chi phí hoạt động tài chính

Chi phí hoạt động tài chính của Nhóm Công ty bao gồm các khoản chi phí lãi tiền vay, lỗ chênh lệch tỷ giá đã thực hiện, lỗ tỷ giá hối đoái do đánh giá lại cuối năm tài chính các khoản mục tiền tệ có gốc ngoại tệ, dự phòng đầu tư tài chính dài hạn.

Khoản chi phí tài chính được ghi nhận chi tiết cho từng nội dung chi phí thực tế phát sinh trong kỳ và được xác định một cách đáng tin cậy khi có đầy đủ bằng chứng về các khoản chi phí này

4.18. Thuế

Thuế Giá trị gia tăng (GTGT):

Thuế suất thuế GTGT đối với các dịch vụ của Nhóm Công ty là 10%.

Thuế Thu nhập Doanh nghiệp (TNDN):

Nhóm Công ty được áp dụng mức thuế suất thuế TNDN là 20%.

Chi phí thuế thu nhập doanh nghiệp ("TNDN") trong năm, nếu có, bao gồm thuế thu nhập hiện hành và thuế thu nhập hoãn lại.

Thuế thu nhập hiện hành là khoản thuế được tính dựa trên thu nhập chịu thuế trong năm với thuế suất áp dụng trong năm tài chính. Thu nhập chịu thuế chênh lệch so với lợi nhuận kế toán là do điều chỉnh các khoản chênh lệch tạm thời giữa kế toán thuế và kế toán tài chính cũng như điều chỉnh các khoản thu nhập hay chi phí không phải chịu thuế hay không được khấu trừ.

BẢN THUYẾT MINH BÁO CÁO TÀI CHÍNH HỢP NHẤT GIỮA NIÊN ĐỘ (Tiếp theo)
Kỳ tài chính bắt đầu từ ngày 01/01/2018 và kết thúc vào ngày 30/06/2018

Thuế thu nhập hoãn lại là khoản thuế thu nhập doanh nghiệp sẽ phải nộp hoặc sẽ được hoàn lại do chênh lệch tạm thời giữa giá trị ghi sổ của tài sản và nợ phải trả cho mục đích Báo cáo tài chính hợp nhất và các giá trị dùng cho mục đích tính thuế. Thuế thu nhập hoãn lại phải trả được ghi nhận cho tất cả các khoản chênh lệch tạm thời chịu thuế. Tài sản thuế thu nhập hoãn lại chỉ được ghi nhận khi chắc chắn trong tương lai sẽ có lợi nhuận tính thuế để sử dụng những chênh lệch tạm thời được khấu trừ này.

Các loại thuế khác: theo quy định hiện hành của Việt Nam.

4.19. Công cụ tài chính

Ghi nhận ban đầu

Tài sản tài chính: Tại ngày ghi nhận ban đầu, tài sản tài chính được ghi nhận theo giá gốc cộng các chi phí giao dịch có liên quan trực tiếp đến việc mua sắm tài sản tài chính đó. Tài sản tài chính của Nhóm Công ty bao gồm tiền, các khoản tương đương tiền, các khoản phải thu khách hàng, phải thu khác, các khoản ký quỹ, các khoản đầu tư tài chính và các công cụ tài chính phái sinh.

Công nợ tài chính: Tại ngày ghi nhận ban đầu, công nợ tài chính được ghi nhận theo giá gốc cộng các chi phí giao dịch có liên quan trực tiếp đến việc phát hành công nợ tài chính đó. Công nợ tài chính của Nhóm Công ty bao gồm các khoản phải trả người bán, phải trả khác, các khoản chi phí phải trả, các khoản nợ thuê tài chính, các khoản vay và công cụ tài chính phái sinh.

Đánh giá lại sau lần ghi nhận ban đầu

Hiện tại, chưa có quy định về đánh giá lại công cụ tài chính sau ghi nhận ban đầu.

4.20. Các bên liên quan

Việc trình bày mối quan hệ với các bên liên quan và các giao dịch giữa doanh nghiệp với các bên liên quan được thực hiện theo Chuẩn mực Kế toán Việt Nam số 26 "Thông tin về các bên liên quan" được ban hành và công bố theo Quyết định số 234/2003/QĐ-BTC ngày 31 tháng 12 năm 2003 của Bộ trưởng Bộ Tài chính và Thông tư 161/2007/TT-BTC "Hướng dẫn thực hiện mười sáu (16) Chuẩn mực kế toán ban hành theo Quyết định số 149/2001/QĐ-BTC ngày 31/12/2001, Quyết định số 165/2002/QĐ-BTC ngày 31/12/2002 và Quyết định số 234/2003/QĐ-BTC ngày 30/12/2003 của Bộ trưởng Bộ Tài chính" ban hành ngày 31/12/2007, cụ thể:

Các bên liên quan được coi là liên quan nếu một bên có khả năng kiểm soát hoặc có ảnh hưởng đáng kể đối với bên kia trong việc ra quyết định các chính sách tài chính và hoạt động. Các trường hợp được coi là bên liên quan: Các doanh nghiệp - kể cả công ty mẹ, công ty con, công ty liên kết - các cá nhân, trực tiếp hay gián tiếp qua một hoặc nhiều trung gian, có quyền kiểm soát Công ty hoặc chịu sự kiểm soát của Nhóm Công ty, hoặc cùng chung kiểm soát với Nhóm Công ty. Các bên liên kết, các cá nhân nào trực tiếp hoặc gián tiếp nắm quyền biểu quyết của Nhóm Công ty mà có ảnh hưởng đáng kể đối với Nhóm Công ty, những chức trách quản lý chủ chốt như Ban Tổng Giám đốc, viên chức của Công ty, những thành viên thân cận trong gia đình của các cá nhân hoặc các bên liên kết này hoặc những công ty liên kết với các cá nhân này cũng được gọi là bên liên quan.

BẢN THUYẾT MINH BÁO CÁO TÀI CHÍNH HỢP NHẤT GIỮA NIÊN ĐỘ (Tiếp theo)
Kỳ tài chính bắt đầu từ ngày 01/01/2018 và kết thúc vào ngày 30/06/2018

Trong việc xem xét mối quan hệ của từng bên liên quan, bản chất của mối quan hệ được chú ý chứ không phải là hình thức pháp lý.

4.21. Lãi cơ bản trên cổ phiếu

Lãi cơ bản trên cổ phiếu đối với các cổ phiếu phổ thông được tính bằng cách chia lợi nhuận hoặc lỗ thuộc về cổ đông sở hữu cổ phiếu phổ thông với số lượng bình quân gia quyền cổ phiếu phổ thông lưu hành trong kỳ.

5 THÔNG TIN BỔ SUNG CHO CÁC KHOẢN MỤC TRÌNH BÀY TRONG BẢNG CÂN ĐỐI KẾ TOÁN HỢP NHẤT GIỮA NIÊN ĐỘ

5.1 Tiền và các khoản tương đương tiền

	30/06/2018 (VND)	01/01/2018 (VND)
- Tiền mặt	403.161.910	325.120.057
- Tiền gửi ngân hàng	35.836.470.342	35.147.309.149
Cộng	36.239.632.252	35.472.429.206

5.2 Các khoản đầu tư tài chính

a. Đầu tư nắm giữ đến ngày đáo hạn

	30/06/2018 (VND)		01/01/2018 (VND)	
	Giá gốc	Giá trị ghi sổ	Giá gốc	Giá trị ghi sổ
Tiền gửi có kỳ hạn ^(*)	79.535.861.111	79.535.861.111	53.600.000.000	53.600.000.000
Cộng	79.535.861.111	79.535.861.111	53.600.000.000	53.600.000.000

^(*) Là các khoản tiền gửi có kỳ hạn tại Ngân hàng TMCP Đầu tư và Phát triển Việt Nam - Chi nhánh Bình Tây Sài Gòn, thời hạn 12 tháng, lãi suất từ 6,4%/năm đến 6,7%/năm.

CÔNG TY CỔ PHẦN ĐẦU TƯ PHÁT TRIỂN THƯƠNG MẠI VIÊN ĐÔNG
Địa chỉ: 806 Âu Cơ, phường 14, quận Tân Bình, thành phố Hồ Chí Minh

BẢN THUYẾT MINH BÁO CÁO TÀI CHÍNH HỢP NHẤT GIỮA NIÊN ĐỘ
Kỳ tài chính bắt đầu từ ngày 01/01/2018 và kết thúc vào ngày 30/06/2018

b. Đầu tư tài chính dài hạn
Đầu tư vào công ty liên kết liên doanh

	30/06/2018			01/01/2018		
	Tỷ lệ lợi ích	Tỷ lệ quyền biểu quyết	Giá trị ghi sổ theo phương pháp VCSH (VND)	Tỷ lệ lợi ích	Tỷ lệ quyền biểu quyết	Giá trị ghi sổ theo phương pháp VCSH (VND)
- Công ty Cổ phần Ấn Tượng Việt	45,00%	45,00%	45.000.000.000	45,00%	45,00%	45.000.000.000
- Công ty Cổ phần Công nghệ Sài Gòn Viễn Đông	44,74%	44,74%	52.079.481.169	44,74%	44,74%	52.079.481.169
- Công ty Cổ phần Sách và Dịch vụ Văn hóa Tây Đô	37,93%	37,93%	18.299.775.132	37,93%	37,93%	18.299.775.132
- Công ty Cổ phần Chè Lâm Đồng	20,89%	20,89%	10.389.107.280	20,89%	20,89%	10.389.107.280
- Công ty Cổ phần Chè Minh Rồng	27,04%	27,04%	8.636.544.545	27,04%	27,04%	8.636.544.545
- Công ty Cổ phần Đầu tư Phát triển Hoàng Việt	28,33%	28,33%	6.987.896.171	28,33%	28,33%	6.987.896.171
Cộng			141.392.804.296			141.392.804.296

CÔNG TY CỔ PHẦN ĐẦU TƯ PHÁT TRIỂN THƯƠNG MẠI VIỄN ĐÔNG

Địa chỉ: 806 Âu Cơ, phường 14, quận Tân Bình, thành phố Hồ Chí Minh

BẢN THUYẾT MINH BÁO CÁO TÀI CHÍNH HỢP NHẤT GIỮA NIÊN ĐỘ (Tiếp theo)

Kỳ tài chính bắt đầu từ ngày 01/01/2018 và kết thúc vào ngày 30/06/2018

Đầu tư vào công ty khác

	30/06/2018 (VND)		01/01/2018 (VND)			
	Giá gốc	Dự phòng	Giá trị hợp lý	Giá gốc	Dự phòng	Giá trị hợp lý
- Công ty Cổ phần Thương mại Toàn Lực	16.350.000.000	-	(*)	16.350.000.000	-	(*)
- Công ty Cổ phần Ứng dụng Khoa học Tâm Lý Hồn Việt	337.500.000	-	(*)	337.500.000	-	(*)
- Trường Trung học Cơ sở Việt Mỹ	-	-	(*)	200.000.000	-	(*)
- Trường Trung học Phổ thông Việt Mỹ Anh	-	-	(*)	200.000.000	-	(*)
- Công ty Cổ phần Văn hoá Giáo dục Việt Mỹ	800.000.000	-	(*)	-	-	(*)
Cộng	17.487.500.000	-	(*)	17.087.500.000	-	(*)

(*) Liên quan đến việc xác định giá trị hợp lý của các tài sản và nợ phải trả tài chính để thuyết minh theo quy định tại Điều 28 Thông tư 210/2009/TT-BTC ngày 06 tháng 11 năm 2009 của Bộ Tài chính, bởi vì không có giá trị niêm yết trên thị trường cho các tài sản và nợ phải trả tài chính của các Công ty trên và Chuẩn mực Kế toán Việt Nam, hệ thống Kế toán Việt Nam không có hướng dẫn về cách tính giá trị hợp lý trong trường hợp không có giá trị niêm yết trên thị trường, Công ty chưa xác định giá trị hợp lý của các tài sản và nợ phải trả tài chính này cho mục đích thuyết minh. Giá trị hợp lý của các tài sản và nợ phải trả tài chính nêu trên có thể khác với giá trị ghi sổ.

BẢN THUYẾT MINH BÁO CÁO TÀI CHÍNH HỢP NHẤT GIỮA NIÊN ĐỘ (Tiếp theo)

Kỳ tài chính bắt đầu từ ngày 01/01/2018 và kết thúc vào ngày 30/06/2018

	Đầu tư nắm giữ đến ngày đáo hạn dài hạn 30/06/2018 (VND)		01/01/2018 (VND)	
	Giá gốc	Giá trị ghi sổ	Giá gốc	Giá trị ghi sổ
Tiền gửi có kỳ hạn ^(*)	-	-	50.000.000.000	50.000.000.000
Cộng	-	-	50.000.000.000	50.000.000.000

^(*) Là các khoản tiền gửi có kỳ hạn tại Ngân hàng TMCP Á Châu, thời hạn 15 tháng, lãi suất 7,2%/năm.

5.3 Phải thu ngắn hạn của khách hàng

	31/12/2017 (VND)	01/01/2017 (VND)
Phải thu khách hàng là bên liên quan	40.690.682.476	56.381.970.745
- Công ty Cổ phần Thương mại Toàn Lực	40.473.164.801	56.193.857.650
- Công ty Cổ phần Sách và Dịch vụ Văn hóa Tây Đô	217.517.675	188.113.095
Phải thu khách hàng là bên thứ ba	126.257.046.631	158.259.257.007
- Công ty TNHH MTV In Báo Nhân dân Tp. Hồ Chí Minh	20.609.491.956	19.607.986.615
- Công ty Cổ phần In Trần Phú	10.507.074.727	4.717.214.045
- Công ty TNHH Thương mại Dịch vụ Xuất nhập khẩu Sao Mai Vi Na	9.730.145.003	9.739.145.003
- Công ty TNHH Thương mại và Dịch vụ Văn hóa Hương Trang	6.559.939.838	10.604.794.905
- Công ty TNHH Lê Quang Lộc	6.097.630.056	377.327.633
- Công ty in Văn Hóa Sài Gòn	5.543.363.448	5.898.301.667
- Xí nghiệp In Nguyễn Minh Hoàng	5.049.830.779	4.892.384.263
- Công ty TNHH Văn hóa Trí Đức - Thái Thịnh	4.288.631.591	15.410.971.643
- Công ty Cổ phần Thương mại In Phương Nam	3.363.708.645	7.812.694.715
- Các khách hàng khác	54.507.230.588	79.198.436.518
Cộng	166.947.729.107	214.641.227.752

5.4 Trả trước cho người bán

	31/12/2017 (VND)	01/01/2017 (VND)
Các nhà cung cấp là bên liên quan	22.653.614.909	-
- Công ty Cổ phần Thương mại Toàn Lực	22.653.614.909	-
Các nhà cung cấp là bên thứ ba	4.272.408.337	4.722.161.994
- Công ty TNHH Kiến trúc Xây dựng AVA	2.289.417.900	669.336.517
- Công ty TNHH Tư vấn Thiết kế Ngõ Viêt	528.000.000	528.000.000
- Công ty TNHH Công Viên Cây Xanh Sa Đéc	328.376.700	328.376.700
- Các nhà cung cấp khác	1.126.613.737	3.196.448.777
Cộng	26.926.023.246	4.722.161.994

BẢN THUYẾT MINH BÁO CÁO TÀI CHÍNH HỢP NHẤT GIỮA NIÊN ĐỘ (Tiếp theo)
Kỳ tài chính bắt đầu từ ngày 01/01/2018 và kết thúc vào ngày 30/06/2018

5.5 Phải thu ngắn hạn khác

	30/06/2018 (VND)		01/01/2018 (VND)	
	Giá trị	Dự phòng	Giá trị	Dự phòng
Tạm ứng	162.045.000	-	102.766.000	-
Ký cược, ký quỹ	330.000.000	-	100.000.000	-
Phải thu khác	6.068.694.859	130.000.000	5.709.979.708	130.000.000
Phải thu ngắn hạn khác các bên liên quan	-	-	817.985.560	-
- Công ty Cổ phần Chè Minh Rồng	-	-	817.985.560	-
Phải thu ngắn hạn khác bên thứ ba	6.068.694.859	130.000.000	4.891.994.148	130.000.000
- Công ty TNHH Tac Paritas	3.924.668.129	-	3.160.580.822	-
- Phải thu lãi tiền gửi có kỳ hạn Ngân hàng TMCP Đầu tư và Phát triển Việt Nam - Chi nhánh Bình Tây	1.841.118.420	-	1.317.966.574	-
- Các đối tượng khác	302.908.310	130.000.000	413.446.752	130.000.000
Cộng	6.560.739.859	130.000.000	5.912.745.708	130.000.000

5.6 Phải thu về cho vay dài hạn

	30/06/2018 (VND)	01/01/2018 (VND)
Các khách hàng độc lập		
- Công ty TNHH Tac Paritas ⁽¹⁾	45.220.000.000	52.300.000.000
Cộng	45.220.000.000	52.300.000.000

⁽¹⁾ Chi tiết như sau:

Khách hàng	Số hợp đồng	Ngày ký	Kỳ hạn	Lãi suất	Giá trị
Công ty TNHH Tac Paritas	Hợp đồng 01/HĐVV/2017/VĐ-PA	01/02/2017	24 tháng	7%/năm	15.220.000.000
Công ty TNHH Tac Paritas	Hợp đồng 02/HĐVV/2017/VĐ-PA	15/05/2017	24 tháng	7%/năm	30.000.000.000
					45.220.000.000

BẢN THUYẾT MINH BÁO CÁO TÀI CHÍNH HỢP NHẤT GIỮA NIÊN ĐỘ (Tiếp theo)

Kỳ tài chính bắt đầu từ ngày 01/01/2018 và kết thúc vào ngày 30/06/2018

5.7 Nợ xấu

	30/06/2018 (VND)		01/01/2018 (VND)	
	Giá gốc	Giá trị có thể thu hồi	Giá gốc	Giá trị có thể thu hồi
Tổng giá trị các khoản phải thu, cho vay quá hạn thanh toán hoặc chưa quá hạn nhưng khó có khả năng thu hồi:	62.806.794.450	26.581.330.205	51.408.455.438	19.820.877.016
- Từ 03 năm trở lên	12.468.688.745	-	13.390.501.459	-
- Từ 02 đến dưới 03 năm	8.307.118.882	2.492.135.665	8.651.898.915	2.595.569.674
- Từ 01 đến dưới 02 năm	26.662.481.173	13.331.240.587	16.654.656.010	8.327.328.005
- Dưới 01 năm	15.368.505.650	10.757.953.953	12.711.399.054	8.897.979.338

Tình hình biến động các khoản dự phòng phải thu ngắn hạn khó đòi

	Từ 01/01/2018 đến 30/06/2018 (VND)
01/01/2018	31.587.578.421
Trích lập dự phòng trong năm	5.617.486.043
Hoàn nhập dự phòng trong năm	(979.600.219)
30/06/2018	36.225.464.245

5.8 Hàng tồn kho

	30/06/2018 (VND)		01/01/2018 (VND)	
	Giá gốc	Dự phòng (*)	Giá gốc	Dự phòng
Nguyên liệu, vật liệu	1.313.613.568	1.148.749.732	1.177.099.748	1.148.749.732
Thành phẩm	2.153.564.112	327.000.000	1.661.753.754	327.000.000
Hàng hóa	205.921.425.036	4.518.683.881	54.671.534.965	4.948.445.514
Cộng	209.388.602.716	5.994.433.613	57.510.388.467	6.424.195.246

(*) Dự phòng giảm giá hàng tồn kho trong năm nay được tính như sau:

	Giá gốc hàng chậm luân chuyển	Dự phòng giảm giá hàng tồn kho
Nguyên liệu, vật liệu	1.148.749.732	1.148.749.732
Thành phẩm	327.000.000	327.000.000
Hàng hóa	4.518.683.881	4.518.683.881
Cộng	5.994.433.613	5.994.433.613

BẢN THUYẾT MINH BÁO CÁO TÀI CHÍNH HỢP NHẤT GIỮA NIÊN ĐỘ (Tiếp theo)
Kỳ tài chính bắt đầu từ ngày 01/01/2018 và kết thúc vào ngày 30/06/2018

5.9 Chi phí trả trước

a. Chi phí trả trước ngắn hạn

	30/06/2018	01/01/2018
	(VND)	(VND)
- Dịch vụ mua ngoài	632.093.955	240.996.647
- Công cụ, dụng cụ xuất dùng	39.945.129	27.872.000
Cộng	672.039.084	268.868.647

b. Chi phí trả trước dài hạn

	30/06/2018	01/01/2018
	(VND)	(VND)
- Chi phí dịch vụ mua ngoài	43.000.000	61.000.000
- Công cụ, dụng cụ xuất dùng	5.584.556.189	4.050.069.695
- Chi phí đầu tư theo Hợp đồng hợp tác kinh doanh số 001/2017 ngày 31/07/2017	1.852.941.174	2.250.000.000
Cộng	7.480.497.363	6.361.069.695

c. Lợi thế thương mại

	Từ 01/01/2018	Từ 01/01/2017
	đến 30/06/2018	đến 31/12/2017
	(VND)	(VND)
Số đầu kỳ	8.010.672.059	8.900.746.732
Tăng trong năm trước	-	-
Phân bổ trong kỳ	(445.037.337)	(890.074.673)
Số cuối kỳ	7.565.634.722	8.010.672.059

(*) Lợi thế thương mại tăng khi mua Công ty Cổ phần Giấy Toàn Lực tại ngày 27/12/2016. Lợi thế thương mại được tính như sau:

	Số tiền
Vốn đầu tư thêm vào Công ty con - Công ty Cổ phần Giấy Toàn Lực	17.647.500.000
Giá trị hợp lý của Công ty Cổ phần Giấy Toàn Lực tại ngày mua 27/12/2016	8.746.753.268
- Vốn đầu tư của chủ sở hữu tại ngày 27/12/2016	9.052.800.000
- Lợi nhuận chưa phân phối tại ngày 27/12/2016	(306.046.732)
Lợi thế thương mại	8.900.746.732

CÔNG TY CỔ PHẦN ĐẦU TƯ PHÁT TRIỂN THƯƠNG MẠI VIÊN ĐÔNG

Địa chỉ: 806 Âu Cơ, phường 14, quận Tân Bình, thành phố Hồ Chí Minh

BẢN THUYẾT MINH BÁO CÁO TÀI CHÍNH HỢP NHẤT PHÁT TRIỂN GIỮA NIÊN ĐỘ (Tiếp theo)

Kỳ tài chính bắt đầu từ ngày 01/01/2018 và kết thúc vào ngày 30/06/2018

5.10 Táng, giảm tài sản cố định hữu hình

	Nhà cửa, vật kiến trúc (VND)	Máy móc, thiết bị (VND)	Phương tiện vận tải (VND)	Thiết bị dụng cụ quản lý (VND)	Cộng (VND)
Nguyên giá					
01/01/2018	38.201.179.623	8.741.135.783	7.621.488.079	1.877.245.893	56.441.049.378
Mua trong kỳ	3.804.500.000	104.772.734	93.641.500	79.746.000	4.082.660.234
Đầu tư XDCB hoàn thành	2.919.081.800	-	-	145.056.250	3.064.138.050
30/06/2018	44.924.761.423	8.845.908.517	7.715.129.579	2.102.048.143	63.587.847.662
Trong đó:					
Đã khấu hao hết nhưng vẫn còn sử dụng	12.291.234.089	1.979.617.661	4.129.257.715	600.127.802	19.000.237.267
Giá trị hao mòn					
01/01/2018	19.000.823.702	5.950.775.119	5.167.364.652	934.384.003	31.053.347.476
Khấu hao trong năm	1.233.405.359	501.614.734	263.088.925	83.993.554	2.082.102.572
30/06/2018	20.234.229.061	6.452.389.853	5.430.453.577	1.018.377.557	33.135.450.048
Giá trị còn lại					
01/01/2018	19.200.355.921	2.790.360.664	2.454.123.427	942.861.890	25.387.701.902
30/06/2018	24.690.532.362	2.393.518.664	2.284.676.002	1.083.670.586	30.452.397.614

BẢN THUYẾT MINH BÁO CÁO TÀI CHÍNH HỢP NHẤT GIỮA NIÊN ĐỘ
Kỳ tài chính bắt đầu từ ngày 01/01/2018 và kết thúc vào ngày 30/06/2018

5.11 Tăng, giảm tài sản cố định vô hình

	<u>Quyền sử dụng đất lâu dài ^(*)</u>	<u>Quyền sử dụng đất có thời hạn ^(*)</u>	<u>Phần mềm vi tính</u>	<u>Cộng</u>
Nguyên giá				
01/01/2018	18.751.415.355	7.726.577.193	298.334.723	26.776.327.271
30/06/2018	18.751.415.355	7.726.577.193	298.334.723	26.776.327.271
<i>Trong đó:</i>				
<i>Đã khấu hao hết nhưng vẫn còn sử dụng</i>	-		175.482.723	175.482.723
Giá trị hao mòn				
01/01/2018	-	1.700.206.037	195.958.059	1.896.164.096
Khấu hao trong kỳ	-	99.058.680	20.475.336	119.534.016
30/06/2018	-	1.799.264.717	216.433.395	2.015.698.112
Giá trị còn lại				
01/01/2018	18.751.415.355	6.026.371.156	102.376.664	24.880.163.175
30/06/2018	18.751.415.355	5.927.312.476	81.901.328	24.760.629.159

^(*) Chi tiết:

	<u>Diện tích (m2)</u>	<u>Số tiền</u>
Quyền sử dụng đất lâu dài		
Thửa đất số 174, 180, 181, 182 tại lô số 174-180-181-182, khu 10, khu đô thị mới Vĩnh Hòa, phường Vĩnh Hòa, thành phố Nha Trang, tỉnh Khánh Hòa	1.062,40	18.751.415.355
Quyền sử dụng đất có thời hạn		
Thửa đất số 338 tại Lô A-8 đường N5, KCN Tây Bắc Củ Chi, xã Tân An Hội, huyện Củ Chi, thành phố Hồ Chí Minh	8.940,30	7.726.577.193
Cộng		26.477.992.548

5.12 Chi phí xây dựng cơ bản dở dang

	<u>30/06/2018</u>	<u>01/01/2018</u>
	<u>(VND)</u>	<u>(VND)</u>
Chi phí xây dựng văn phòng làm việc	152.454.545	245.580.800
Cộng	152.454.545	245.580.800

BẢN THUYẾT MINH BÁO CÁO TÀI CHÍNH HỢP NHẤT GIỮA NIÊN ĐỘ (Tiếp theo)
 Kỳ tài chính bắt đầu từ ngày 01/01/2018 và kết thúc vào ngày 30/06/2018

5.13 Phải trả người bán ngắn hạn

	30/06/2018 (VND)		01/01/2018 (VND)	
	Giá trị	Số có khả năng trả nợ	Giá trị	Số có khả năng trả nợ
Các nhà cung cấp bên thứ ba				
- Công ty Gold East Trading (HK)	46.458.026.274	46.458.026.274	10.800.614.597	10.800.614.597
- Công ty Mitsubishi Shoji Packaging Corporation Japan	46.085.004.186	46.085.004.186	17.090.947.811	17.090.947.811
- Công ty NP International (S) Pte Ltd Japan	37.091.806.870	37.091.806.870	20.089.716.136	20.089.716.136
- Công ty Chenming (HK)	15.044.254.233	15.044.254.233	2.375.426.234	2.375.426.234
- Công ty Sunway Corporation	10.059.614.481	10.059.614.481	-	-
- Công ty Cổ phần Tac Paritas	3.060.900.650	3.060.900.650	27.301.753.466	27.301.753.466
- Pearson Education South Asia Pte Co., Ltd	3.704.684.117	3.704.684.117	3.704.684.117	3.704.684.117
- Nhà Xuất Bản Văn Hóa - Văn Nghệ TP.HCM	317.963.451	317.963.451	317.963.451	317.963.451
- Các nhà cung cấp khác	27.514.892.314	27.514.892.314	29.349.046.825	29.349.046.825
Cộng	189.337.146.576	189.337.146.576	111.030.152.637	111.030.152.637

Số nợ quá hạn chưa thanh toán

	30/06/2018 (VND)		01/01/2018 (VND)	
	Giá trị	Số có khả năng trả nợ	Giá trị	Số có khả năng trả nợ
- Pearson Education South Asia Pte Co., Ltd	3.704.684.117	3.704.684.117	3.711.488.195	3.711.488.195
- Nhà Xuất Bản Văn Hóa - Văn Nghệ TP.HCM	317.963.451	317.963.451	317.963.451	317.963.451
Cộng	4.022.647.568	4.022.647.568	4.029.451.646	4.029.451.646

BẢN THUYẾT MINH BÁO CÁO TÀI CHÍNH HỢP NHẤT GIỮA NIÊN ĐỘ (Tiếp theo)
Kỳ tài chính bắt đầu từ ngày 01/01/2018 và kết thúc vào ngày 30/06/2018

5.14 Người mua trả tiền trước ngắn hạn

	30/06/2018 (VND)	01/01/2018 (VND)
<i>Khách hàng là bên thứ ba</i>		
- Công ty Cổ phần Thương mại và Dịch vụ STS Việt Nam	4.900.137.315	-
- Công ty TNHH Thiết kế Mỹ thuật và Tin học Huỳnh Đệ Anh Khoa	1.601.218.040	-
- Công ty TNHH MTV Văn hoá Đại Việt Á	1.199.598.504	-
- Các khách hàng khác	3.223.902.545	300.305.666
Cộng	10.924.856.404	300.305.666

5.15 Thuế và các khoản phải nộp Nhà nước

	30/06/2018 (VND)		01/01/2018 (VND)	
	Giá trị	Số có khả năng trả nợ	Giá trị	Số có khả năng trả nợ
- Thuế giá trị gia tăng	10.125.765	10.125.765	10.125.765	10.125.765
- Thuế thu nhập doanh nghiệp	5.020.357.668	5.020.357.668	11.541.004.866	11.541.004.866
- Thuế thu nhập cá nhân	103.936.205	103.936.205	110.186.347	110.186.347
- Thuế đất	-	-	1.802.001.600	1.802.001.600
- Phải trả thuế bị truy thu, phạt nộp chậm	155.928.668	155.928.668	155.928.668	155.928.668
Cộng	5.290.348.306	5.290.348.306	13.619.247.246	13.619.247.246

Quyết toán thuế của Nhóm Công ty sẽ chịu sự kiểm tra của cơ quan thuế. Do việc áp dụng luật và các qui định về thuế đối với nhiều loại giao dịch khác nhau có thể được giải thích theo nhiều cách khác nhau, số thuế được trình bày trên Báo cáo tài chính hợp nhất có thể bị thay đổi theo quyết định của cơ quan thuế.

5.16 Chi phí phải trả ngắn hạn

	30/06/2018 (VND)	01/01/2018 (VND)
- Chi phí lãi vay phải trả	322.337.213	439.022.152
Cộng	322.337.213	439.022.152

5.17 Doanh thu chưa thực hiện ngắn hạn

	30/06/2018 (VND)	01/01/2018 (VND)
- Lãi hợp tác kinh doanh 6 tháng cuối năm 2018 theo phụ lục hợp đồng số 001.2017/PLHĐ/VIDON-GBOX (10/11/17)	596.800.000	-
Cộng	596.800.000	-

CÔNG TY CỔ PHẦN ĐẦU TƯ PHÁT TRIỂN THƯƠNG MẠI VIỄN ĐÔNG

Địa chỉ: 806 Âu Cơ, phường 14, quận Tân Bình, thành phố Hồ Chí Minh

BẢN THUYẾT MINH BÁO CÁO TÀI CHÍNH HỢP NHẤT GIỮA NIÊN ĐỘ (Tiếp theo)

Kỳ tài chính bắt đầu từ ngày 01/01/2018 và kết thúc vào ngày 30/06/2018

5.18 Phải trả ngắn hạn khác

	30/06/2018 (VND)	01/01/2018 (VND)
Kinh phí công đoàn	155.956.637	126.261.115
Bảo hiểm bắt buộc	173.506.829	90.227.645
Nhận ký quỹ, ký cược ngắn hạn	297.180.000	258.988.000
Phải trả khác	947.762.492	760.420.592
Cộng	1.574.405.958	1.235.897.352

5.19 Vay và nợ thuê tài chính**a. Vay và nợ thuê tài chính ngắn hạn**

	01/01/2018 (VND)	Tăng trong kỳ (VND)	Giảm trong kỳ (VND)	30/06/2018 (VND)
Vay ngân hàng				
- Ngân hàng TMCP Á Châu	7.900.000.000	-	(7.900.000.000)	-
- Ngân hàng TMCP Đầu tư và Phát triển Việt Nam ^(*)	58.966.521.829	115.879.466.193	(86.859.521.829)	87.986.466.193
Cộng	66.866.521.829	115.879.466.193	(94.759.521.829)	87.986.466.193

^(*) Khoản vay ngắn hạn Ngân hàng TMCP Đầu tư và Phát triển Việt Nam - Chi nhánh Bình Tây Sài Gòn theo Hợp đồng tín dụng hạn mức số 01/2017/2317695/HĐTD ngày 29/05/2017 với hạn mức vay 200.000.000.000 đồng với mục đích bổ sung vốn lưu động, bảo lãnh, mở L/C, thời hạn cấp hạn mức 12 tháng, lãi suất theo từng Hợp đồng tín dụng cụ thể, Hợp đồng cấp bảo lãnh cụ thể, L/C được phát hành. Khoản vay được đảm bảo bằng tài sản tối thiểu 50% tổng dư nợ, bảo lãnh và phát hành L/C tại mọi thời điểm. Tài sản đảm bảo tối thiểu 50% tổng dư nợ, bảo lãnh (sau quy đổi) và phát hành L/C tại mọi thời điểm.

b. Vay và nợ thuê tài chính dài hạn

	01/01/2018 (VND)	Tăng trong năm (VND)	Giảm trong năm (VND)	30/06/2018 (VND)
Vay các đối tượng khác				
- Công ty Cổ phần Chè Cà phê Di Linh ^(*)	4.050.000.000	945.000.000	(4.410.000.000)	585.000.000
- Công ty Cổ phần Văn hóa Giáo dục Việt Mỹ ^(**)	6.900.000.000	-	-	6.900.000.000
Cộng	10.950.000.000	945.000.000	(4.410.000.000)	7.485.000.000

^(*) Khoản vay tín chấp Công ty Cổ phần Chè Cà phê Di Linh theo Hợp đồng vay số 001/01DL-GTL ngày 16 tháng 02 năm 2017, mục đích bổ sung vốn lưu động, thời hạn vay 24 tháng, lãi suất 7%/năm.

^(**) Khoản vay tín chấp Công ty Cổ phần Văn hóa Giáo dục Việt Mỹ theo Hợp đồng vay số 001/HĐHT/2017/VĐ-GTL ngày 01/02/2017, mục đích bổ sung vốn lưu động, thời hạn vay 24 tháng, lãi suất 7%/năm.

CÔNG TY CỔ PHẦN ĐẦU TƯ PHÁT TRIỂN THƯƠNG MẠI VIỄN ĐÔNG

Địa chỉ: 806 Âu Cơ, phường 14, quận Tân Bình, thành phố Hồ Chí Minh

BẢN THUYẾT MINH BÁO CÁO TÀI CHÍNH HỢP NHẤT GIỮA NIÊN ĐỘ (Tiếp theo)

Kỳ tài chính bắt đầu từ ngày 01/01/2018 và kết thúc vào ngày 30/06/2018

5.20 Quỹ khen thưởng, phúc lợi

	Từ 01/01/2018 đến 30/06/2018 (VND)	Từ 01/01/2017 đến 31/12/2017 (VND)
Số đầu kỳ	1.492.985.622	1.437.799.859
Tăng do trích lập lợi nhuận	500.000.000	221.000.000
Giảm trong kỳ	(164.020.000)	(165.814.237)
Số cuối kỳ	1.828.965.622	1.492.985.622

5.21 Thuế thu nhập doanh nghiệp hoãn lại phải trả

	Từ 01/01/2018 đến 30/06/2018 (VND)	Từ 01/01/2017 đến 31/12/2017 (VND)
Số đầu kỳ	459.246.267	2.839.898.699
Thuế thu nhập hoãn lại phải trả phát sinh từ các khoản chênh lệch tạm thời chịu thuế	-	-
Khoản hoãn nhập thuế thu nhập doanh nghiệp hoãn lại phải trả đã được ghi nhận từ các năm trước	(459.246.267)	(2.380.652.432)
Số cuối kỳ	-	459.246.267

CÔNG TY CỔ PHẦN ĐẦU TƯ PHÁT TRIỂN THƯƠNG MẠI VIỄN ĐÔNG
Địa chỉ: 806 Âu Cơ, phường 14, quận Tân Bình, thành phố Hồ Chí Minh

BẢN THUYẾT MINH BÁO CÁO TÀI CHÍNH HỢP NHẤT GIỮA NIÊN ĐỘ
Kỳ tài chính bắt đầu từ ngày 01/01/2018 và kết thúc vào ngày 30/06/2018

5.22 Vốn chủ sở hữu

Bảng đối chiếu biến động của vốn chủ sở hữu

	Vốn đầu tư của chủ sở hữu (VND)	Thặng dư vốn cổ phần (VND)	Vốn khác của chủ sở hữu (VND)	Quỹ đầu tư phát triển (VND)	Quỹ khác thuộc vốn Chủ sở hữu (VND)	Lợi nhuận sau thuế chưa phân phối (VND)	Lợi ích cổ đông không kiểm soát (VND)	Cộng (VND)
01/01/2017	255.227.670.000	3.254.265.000	2.967.606.986	14.454.659.007	105.844.658	40.887.785.320	45.421.898.998	363.189.729.969
Lãi trong năm trước	-	-	-	-	-	108.908.506.423	7.869.261.441	116.777.767.864
Chia cổ tức trong năm trước	-	-	-	870.000.000	-	(25.522.767.000)	-	(25.522.767.000)
Trích quỹ phúc lợi trong năm trước	-	-	-	-	-	(221.000.000)	-	(221.000.000)
31/12/2017	255.227.670.000	3.254.265.000	2.967.606.986	15.324.659.007	105.844.658	124.052.524.743	53.291.160.439	454.223.730.833
01/01/2018	255.227.670.000	3.254.265.000	2.967.606.986	15.324.659.007	105.844.658	124.052.524.743	53.291.160.439	454.223.730.833
Lãi trong kỳ nay	-	-	-	-	-	7.054.902.780	6.979.765.497	14.034.668.278
Trích quỹ phúc lợi trong năm nay	-	-	-	-	-	(500.000.000)	-	(500.000.000)
31/12/2017	255.227.670.000	3.254.265.000	2.967.606.986	15.324.659.007	105.844.658	130.607.427.524	60.270.925.936	467.758.399.111

BẢN THUYẾT MINH BÁO CÁO TÀI CHÍNH HỢP NHẤT GIỮA NIÊN ĐỘ
 Kỳ tài chính bắt đầu từ ngày 01/01/2018 và kết thúc vào ngày 30/06/2018

Cổ phiếu

	30/06/2018	01/01/2018
	(VND)	(VND)
Số lượng cổ phiếu đăng ký phát hành	25.522.767	25.522.767
Số lượng cổ phiếu đã phát hành	25.522.767	25.522.767
- <i>Cổ phiếu phổ thông</i>	25.522.767	25.522.767
Số lượng cổ phiếu đang lưu hành	25.522.767	25.522.767
- <i>Cổ phiếu phổ thông</i>	25.522.767	25.522.767

Mệnh giá cổ phiếu đang lưu hành: 10.000 VND.

Các giao dịch về vốn với các chủ sở hữu và phân phối cổ tức, chia lợi nhuận

	Từ 01/01/2018	Từ 01/01/2017
	đến 30/06/2018	đến 31/12/2017
	(VND)	(VND)
Vốn đầu tư của chủ sở hữu	255.227.670.000	255.227.670.000
Vốn góp đầu kỳ	255.227.670.000	255.227.670.000
Vốn góp tăng trong kỳ	-	-
Vốn góp giảm trong kỳ	-	-
Vốn góp cuối kỳ	255.227.670.000	255.227.670.000
Cổ tức, lợi nhuận đã chia	-	25.522.767.000

6 THÔNG TIN BỔ SUNG CHO CÁC KHOẢN MỤC TRÌNH BÀY TRONG BÁO CÁO KẾT QUẢ HOẠT ĐỘNG KINH DOANH HỢP NHẤT HỢP NHẤT GIỮA NIÊN ĐỘ

6.1. Tổng doanh thu bán hàng và cung cấp dịch vụ

	Từ 01/01/2018	Từ 01/01/2017
	đến 30/06/2018	đến 30/06/2017
	(VND)	(VND)
Tổng doanh thu	324.516.012.036	225.658.704.274
- Doanh thu bán hàng hóa	251.877.047.171	170.900.261.489
- Doanh thu bán thành phẩm	69.985.293.057	47.100.407.204
- Doanh thu bán vật tư	-	996.267.360
- Doanh thu cung cấp dịch vụ	2.653.671.808	6.661.768.221
Các khoản giảm trừ doanh thu	-	-
Doanh thu thuần	324.516.012.036	225.658.704.274

BẢN THUYẾT MINH BÁO CÁO TÀI CHÍNH HỢP NHẤT GIỮA NIÊN ĐỘ (Tiếp theo)
Kỳ tài chính bắt đầu từ ngày 01/01/2018 và kết thúc vào ngày 30/06/2018

Doanh thu đối với các bên liên quan

	Từ 01/01/2018 đến 30/06/2018 (VND)	Từ 01/01/2017 đến 30/06/2017 (VND)
- Công ty Cổ phần Sách và Dịch vụ Văn Hóa Tây Đô	120.853.122	2.620.532.151
- Công ty Cổ phần Thương Mại Toàn Lực	5.698.734.670	66.497.199.376
- Công ty Cổ phần Đầu tư Phát triển Hoàng Việt	66.664.500	24.769.091
Cộng	5.886.252.292	69.142.500.618

6.2. Giá vốn hàng bán và dịch vụ cung cấp

	Từ 01/01/2018 đến 30/06/2018 (VND)	Từ 01/01/2017 đến 30/06/2017 (VND)
- Giá vốn hàng hóa	227.449.054.496	162.842.531.917
- Giá vốn thành phẩm	63.438.721.787	45.763.670.567
- Giá vốn vật tư	-	2.661.094.193
- Giá vốn cung cấp dịch vụ	-	4.306.374.362
- Dự phòng/(hoàn nhập) giảm giá hàng tồn kho	(429.761.633)	4.172.521.256
Cộng	290.458.014.650	219.746.192.295

6.3. Doanh thu hoạt động tài chính

	Từ 01/01/2018 đến 30/06/2018 (VND)	Từ 01/01/2017 đến 30/06/2017 (VND)
- Lãi tiền gửi ngân hàng	7.575.549.240	1.457.051.119
- Lãi cho vay	1.607.205.370	1.001.095.890
- Cổ tức, lợi nhuận được chia	2.776.624.920	330.856.400
- Lãi từ chuyển nhượng cổ phần	400.000.000	150.931.460.578
- Lãi chênh lệch tỷ giá	123.303.504	74.902.402
Cộng	12.482.683.034	153.795.366.389

6.4. Chi phí tài chính

	Từ 01/01/2018 đến 30/06/2018 (VND)	Từ 01/01/2017 đến 30/06/2017 (VND)
- Chi phí lãi vay	2.330.522.632	2.374.140.992
- Hoàn nhập/trích chi phí dự phòng	256.906.152	27.887.586.131
- Lỗ chênh lệch tỷ giá	523.821.876	103.402.365
Cộng	3.111.250.660	30.365.129.488

BẢN THUYẾT MINH BÁO CÁO TÀI CHÍNH HỢP NHẤT GIỮA NIÊN ĐỘ (Tiếp theo)
Kỳ tài chính bắt đầu từ ngày 01/01/2018 và kết thúc vào ngày 30/06/2018

6.5. Chi phí bán hàng

	Từ 01/01/2018 đến 30/06/2018 (VND)	Từ 01/01/2017 đến 30/06/2017 (VND)
- Chi phí nhân viên bán hàng	555.986.965	306.431.655
- Chi phí dịch vụ mua ngoài	3.340.532.851	834.465.729
- Chi phí bằng tiền khác	-	105.600
Cộng	3.896.519.816	1.141.002.984

6.6. Chi phí quản lý doanh nghiệp

	Từ 01/01/2018 đến 30/06/2018 (VND)	Từ 01/01/2017 đến 30/06/2017 (VND)
- Chi phí nhân viên quản lý	5.699.313.542	2.833.247.465
- Chi phí đồ dùng, vật liệu quản lý	1.274.999.504	-
- Chi phí khấu hao TSCĐ	2.201.636.587	1.223.318.534
- Thuế, phí và lệ phí	968.462.082	142.142.643
- Hoàn nhập/trích chi phí dự phòng	3.984.519.560	7.384.537.007
- Chi phí dịch vụ mua ngoài	3.871.484.258	1.352.077.308
- Chi phí bằng tiền khác	2.283.220.528	956.214.097
- Phân bổ lợi thế thương mại	445.037.337	445.037.337
Cộng	20.728.673.398	14.336.574.391

6.7. Thu nhập khác

	Từ 01/01/2018 đến 30/06/2018 (VND)	Từ 01/01/2017 đến 30/06/2017 (VND)
- Thu nhập từ thanh lý tài sản	-	273.685.187
- Khoản lãi vay được điều chỉnh giảm	-	2.743.643.996
- Thu nhập khác	53.202.688	106.126
Cộng	53.202.688	3.017.435.309

6.8. Chi phí khác

	Từ 01/01/2018 đến 30/06/2018 (VND)	Từ 01/01/2017 đến 30/06/2017 (VND)
- Chi phí khác	10.009.733	158.205
Cộng	10.009.733	158.205

BẢN THUYẾT MINH BÁO CÁO TÀI CHÍNH HỢP NHẤT GIỮA NIÊN ĐỘ (Tiếp theo)
Kỳ tài chính bắt đầu từ ngày 01/01/2018 và kết thúc vào ngày 30/06/2018

6.9. Chi phí sản xuất kinh doanh theo yếu tố

	Từ 01/01/2018 đến 30/06/2018 (VND)	Từ 01/01/2017 đến 30/06/2017 (VND)
- Chi phí nguyên liệu, vật liệu	62.626.172.674	45.047.456.403
- Chi phí nhân viên	7.472.129.833	3.612.814.737
- Chi phí dụng cụ, đồ dùng	1.274.999.504	-
- Chi phí khấu hao TSCĐ	2.201.636.587	1.223.318.534
- Chi phí dịch vụ mua ngoài	7.212.017.109	2.124.671.780
- Chi phí bằng tiền khác	3.323.259.290	1.098.462.340
Cộng	84.110.214.997	53.106.723.794

6.10. Chi phí thuế thu nhập doanh nghiệp hiện hành

	Từ 01/01/2018 đến 30/06/2018 (VND)	Từ 01/01/2017 đến 30/06/2017 (VND)
- Phát sinh tại công ty mẹ	1.039.118.248	23.193.917.139
- Phát sinh tại công ty con	4.489.795.395	364.177.841
Cộng	5.528.913.643	23.558.094.980

6.11. Chi phí thuế thu nhập doanh nghiệp hoãn lại

	Từ 01/01/2018 đến 30/06/2018 (VND)	Từ 01/01/2017 đến 30/06/2017 (VND)
Chênh lệch tạm thời được khấu trừ	(2.296.231.336)	(5.517.414.355)
Thuế suất thuế thu nhập doanh nghiệp sử dụng để xác định giá trị tài sản thuế thu nhập hoãn lại	20%	20%
Chi phí thuế thu nhập doanh nghiệp hoãn lại	(459.246.267)	(1.103.482.871)

BẢN THUYẾT MINH BÁO CÁO TÀI CHÍNH HỢP NHẤT GIỮA NIÊN ĐỘ (Tiếp theo)
Kỳ tài chính bắt đầu từ ngày 01/01/2018 và kết thúc vào ngày 30/06/2018

6.12. Lãi cơ bản trên cổ phiếu

	Từ 01/01/2018 đến 30/06/2018 (VND)	Từ 01/01/2017 đến 30/06/2017 (VND)
Lợi nhuận kế toán sau thuế thu nhập doanh nghiệp	7.054.902.780	96.783.747.217
Các khoản điều chỉnh tăng, giảm lợi nhuận kế toán để xác định lợi nhuận phân bổ cho cổ đông sở hữu cổ phiếu phổ thông:		
<i>Quỹ khen thưởng, phúc lợi</i>	(500.000.000)	(221.000.000)
Lợi nhuận phân bổ cho cổ đông sở hữu cổ phiếu phổ thông	6.554.902.780	96.562.747.217
Cổ phiếu phổ thông đang lưu hành bình quân trong năm	25.522.767	25.522.767
Lãi cơ bản trên cổ phiếu	257	3.783

7. THÔNG TIN BỔ SUNG CHO CÁC KHOẢN MỤC TRÌNH BÀY TRONG BÁO CÁO LƯU CHUYỂN TIỀN TỆ GIỮA NIÊN ĐỘ

7.1. Các giao dịch không bằng tiền

Trong năm, các giao dịch không bằng tiền như sau:

	Từ 01/01/2018 đến 30/06/2018 (VND)	Từ 01/01/2017 đến 30/06/2017 (VND)
Cổ tức chưa thu được bằng tiền	-	817.985.560
Cổ tức năm trước đã thu được bằng tiền	817.985.560	-
Lãi cho vay chưa thu được bằng tiền	1.616.122.353	5.280.838.357
Chi phí lãi vay không phải trả	-	2.743.643.996
Lãi vay phát sinh kỳ này chưa trả	437.634.209	2.492.528.308
Lãi vay chưa trả kỳ trước, kỳ này trả	214.063.248	-
Lãi tiền gửi ngân hàng chưa thu	1.351.190.202	-
Lãi tiền gửi ngân hàng nhập vốn	40.041.933	-

8 THÔNG TIN KHÁC

8.1. Các khoản nợ tiềm tàng, khoản cam kết và các thông tin tài chính khác: không có

8.2. Sự kiện phát sinh sau ngày kết thúc năm tài chính

Không có sự kiện quan trọng nào xảy ra sau ngày lập Bảng cân đối kế toán hợp nhất giữa niên độ (ngày 30 tháng 06 năm 2018) cho đến thời điểm lập Báo cáo này, cần thiết phải có các điều chỉnh số liệu hoặc công bố trong Báo cáo tài chính hợp nhất giữa niên độ.

BẢN THUYẾT MINH BÁO CÁO TÀI CHÍNH HỢP NHẤT GIỮA NIÊN ĐỘ (Tiếp theo)
Kỳ tài chính bắt đầu từ ngày 01/01/2018 và kết thúc vào ngày 30/06/2018

8.3. Thông tin về các bên có liên quan

Các bên liên quan:

Các bên được xem là các bên có liên quan khi một bên có khả năng kiểm soát bên kia hoặc tạo ra ảnh hưởng đáng kể đối với bên kia trong các quyết định về tài chính và kinh doanh. Trong kỳ tài chính và tại ngày kết thúc kỳ tài chính, bên sau đây được nhận biết là bên liên quan của Công ty:

Bên liên quan	Mối quan hệ
- Công ty Cổ phần Ấn Tượng Việt	Công ty liên kết
- Công ty Cổ phần Công nghệ Sài Gòn Viễn Đông	Công ty liên kết
- Công ty Cổ phần Sách và Dịch vụ Văn hóa Tây Đô	Công ty liên kết
- Công ty Cổ phần Đầu tư Phát triển Hoàng Việt	Công ty liên kết
- Công ty Cổ phần Chè Lâm Đồng	Công ty liên kết
- Công ty Cổ phần Chè Minh Rồng	Công ty liên kết
- Công ty Cổ phần Thương mại Toàn Lực	Cùng thành viên quản lý chủ chốt

Nghiệp vụ với các bên liên quan:

Thu nhập của các thành viên của Hội đồng quản trị và Ban Tổng giám đốc

	Từ 01/01/2018 đến 30/06/2018 (VND)	Từ 01/01/2017 đến 30/06/2017 (VND)
Lương thưởng của Ban Tổng Giám đốc	841.973.977	647.775.720
Thù lao và thưởng của Hội đồng quản trị	108.000.000	216.000.000
Cộng	949.973.977	863.775.720

Trong kỳ tài chính các nghiệp vụ của Công ty với các bên có liên quan như sau:

	Từ 01/01/2018 đến 30/06/2018 (VND)	Từ 01/01/2017 đến 30/06/2017 (VND)
Bán hàng hóa		
Công ty Cổ phần Sách và Dịch vụ Văn hóa Tây Đô	120.853.122	2.620.532.151
Công ty Cổ phần Thương mại Toàn Lực	5.698.734.607	66.497.199.376
Công ty Cổ phần Đầu tư Phát triển Hoàng Việt	66.664.500	24.769.091
Mua hàng hóa		
Công ty Cổ phần Thương mại Toàn Lực	39.772.928.948	65.876.613.704
Công ty Cổ phần Đầu tư Phát triển Hoàng Việt	94.742.228	10.921.816
Cổ tức được chia		
Công ty Cổ phần Chè Minh Rồng	2.373.424.920	-

CÔNG TY CỔ PHẦN ĐẦU TƯ PHÁT TRIỂN THƯƠNG MẠI VIỄN ĐÔNG

Địa chỉ: 806 Âu Cơ, phường 14, quận Tân Bình, thành phố Hồ Chí Minh

BẢN THUYẾT MINH BÁO CÁO TÀI CHÍNH HỢP NHẤT GIỮA NIÊN ĐỘ (Tiếp theo)

Kỳ tài chính bắt đầu từ ngày 01/01/2018 và kết thúc vào ngày 30/06/2018

Số dư với các bên liên quan:

Vào ngày kết thúc kỳ tài chính, các khoản phải thu, phải trả của Nhóm Công ty với các bên có liên quan được thể hiện như sau:

	<u>30/06/2018</u> (VND)	<u>01/01/2018</u> (VND)
Phải thu tiền hàng		
Công ty Cổ phần Thương mại Toàn Lực	40.473.164.801	56.193.857.650
Công ty Cổ phần Sách và Dịch vụ Văn hóa Tây Đô	217.517.675	188.113.095
Công ty Cổ phần Đầu tư Phát triển Hoàng Việt	-	18.488.611
Ứng trước tiền hàng		
Công ty Cổ phần Thương mại Toàn Lực	22.653.614.909	-
Phải thu tiền cổ tức		
Công ty Cổ phần Chè Minh Rồng	-	817.985.560
Cộng nợ phải thu	<u>63.344.297.385</u>	<u>57.218.444.916</u>

8.4. Công cụ tài chính

Nhóm Công ty chịu các rủi ro sau khi sử dụng các công cụ tài chính: rủi ro thị trường, rủi ro tín dụng và rủi ro thanh khoản.

Hội đồng Quản trị chịu trách nhiệm chung đối với việc thiết lập và giám sát nguyên tắc quản lý rủi ro tài chính. Hội đồng Quản trị thiết lập các chính sách nhằm phát hiện và phân tích các rủi ro mà Nhóm Công ty phải chịu, thiết lập các biện pháp kiểm soát rủi ro và các hạn mức rủi ro thích hợp, và giám sát các rủi ro và việc thực hiện các hạn mức rủi ro. Hệ thống và chính sách quản lý rủi ro được xem xét lại định kỳ nhằm phản ánh những thay đổi của các điều kiện thị trường và hoạt động của Nhóm Công ty.

Hội đồng Quản trị xem xét và thống nhất áp dụng các chính sách quản lý cho những rủi ro nói trên như sau:

(i) Rủi ro thị trường

Rủi ro thị trường là rủi ro mà giá trị hợp lý của các luồng tiền trong tương lai của các công cụ tài chính sẽ biến động theo những thay đổi của giá thị trường. Rủi ro thị trường có bốn loại rủi ro: rủi ro lãi suất, rủi ro tiền tệ, rủi ro về giá hàng hóa.

Rủi ro lãi suất

Rủi ro lãi suất là rủi ro mà giá trị hợp lý hoặc các luồng tiền trong tương lai của một công cụ tài chính sẽ biến động theo những thay đổi của lãi suất thị trường. Rủi ro thị trường do thay đổi lãi suất của Nhóm Công ty chủ yếu liên quan đến tiền, các khoản tiền gửi ngắn hạn và các khoản vay của Nhóm Công ty.

Công ty quản lý rủi ro lãi suất bằng cách phân tích tình hình cạnh tranh trên thị trường để có được lãi suất có lợi cho mục đích của Nhóm Công ty và vẫn nằm trong giới hạn quản lý rủi ro của mình.

BẢN THUYẾT MINH BÁO CÁO TÀI CHÍNH HỢP NHẤT GIỮA NIÊN ĐỘ (Tiếp theo)
Kỳ tài chính bắt đầu từ ngày 01/01/2018 và kết thúc vào ngày 30/06/2018

(ii) Rủi ro tín dụng

Rủi ro tín dụng là rủi ro mà một bên tham gia trong một công cụ tài chính hoặc hợp đồng giao dịch không thực hiện được nghĩa vụ của mình, dẫn đến tổn thất về tài chính. Nhóm Công ty có thể có rủi ro tín dụng từ các hoạt động kinh doanh của mình, và từ hoạt động tài chính của mình, bao gồm tiền gửi ngân hàng, tiền cho vay và các công cụ tài chính khác.

Phải thu khách hàng

Nhóm Công ty thường xuyên theo dõi các khoản phải thu khách hàng chưa thu được. Đối với các khách hàng lớn, Nhóm Công ty xem xét sự suy giảm trong chất lượng tín dụng của từng khách hàng tại ngày lập báo cáo. Nhóm Công ty tìm cách duy trì sự kiểm soát chặt chẽ các khoản phải thu tồn đọng và bố trí nhân sự kiểm soát tín dụng để giảm thiểu rủi ro tín dụng.

Nhóm Công ty sẽ lập dự phòng giảm giá trị để phản ánh mức độ thiệt hại ước tính đối với phải thu khách hàng, phải thu khác và các khoản đầu tư. Thành phần chính của khoản dự phòng giảm giá trị này là khoản lỗ cụ thể có liên quan đến mức độ thiệt hại cụ thể đối với từng khách hàng.

Tiền gửi ngân hàng

Nhóm Công ty chủ yếu duy trì số dư tiền gửi tại các ngân hàng được nhiều người biết đến tại Việt Nam. Rủi ro tín dụng của số dư tiền gửi tại các ngân hàng được quản lý bởi bộ phận ngân quỹ của Nhóm Công ty theo chính sách của Nhóm Công ty. Rủi ro tín dụng tối đa của Nhóm Công ty đối với các khoản mục trên bản cân đối kế toán tại ngày kết thúc năm tài chính là giá trị ghi sổ như trình bày trong Thuyết minh số 5.1. Nhóm Công ty nhận thấy mức độ tập trung rủi ro tín dụng đối với khoản tiền gửi ngân hàng là thấp.

(iii) Rủi ro thanh khoản

Rủi ro thanh khoản là rủi ro mà Nhóm Công ty sẽ gặp khó khăn khi thực hiện các nghĩa vụ tài chính do thiếu vốn. Rủi ro thanh khoản của Nhóm Công ty chủ yếu phát sinh từ việc các tài sản tài chính và nợ phải trả tài chính có thời điểm đáo hạn khác biệt nhau.

Nhóm Công ty giảm thiểu rủi ro thanh khoản bằng cách duy trì một lượng tiền mặt và các khoản tương đương tiền và các khoản vay ngân hàng ở mức mà Hội đồng Quản trị cho rằng đủ để đáp ứng cho các hoạt động của Nhóm Công ty và giảm thiểu rủi ro do những biến động của luồng tiền.

BẢN THUYẾT MINH BÁO CÁO TÀI CHÍNH HỢP NHẤT GIỮA NIÊN ĐỘ (Tiếp theo)
Kỳ tài chính bắt đầu từ ngày 01/01/2018 và kết thúc vào ngày 30/06/2018

Bảng dưới đây phân tích đối với tài sản tài chính và các khoản nợ tài chính phi phái sinh vào các nhóm đáo hạn có liên quan dựa trên kỳ hạn còn lại từ ngày lập bảng cân đối kế toán đến ngày đáo hạn theo hợp đồng. Các số tiền được trình bày trong bảng sau là các luồng tiền theo hợp đồng không chiết khấu. Việc trình bày thông tin tài sản tài chính phi phái sinh là cần thiết để hiểu được việc quản lý rủi ro thanh khoản của Nhóm Công ty khi tính thanh khoản được quản lý trên cơ sở công nợ và tài sản thuần.

	Dưới 1 năm (VND)	Từ 1 năm trở lên (VND)	Tổng cộng (VND)
30/06/2018			
Giá trị ghi sổ:			
Tiền và các khoản tương đương tiền	36.239.632.252	-	36.239.632.252
Đầu tư nắm giữ đến ngày đáo hạn	79.535.861.111	-	79.535.861.111
Phải thu khách hàng	166.947.729.107	-	166.947.729.107
Các khoản phải thu khác	6.560.739.859	-	6.560.739.859
Phải thu về cho vay dài hạn	-	45.220.000.000	45.220.000.000
Trừ:			
Dự phòng	(35.139.948.265)	-	(35.139.948.265)
Tổng cộng	254.144.014.064	45.220.000.000	299.364.014.064
30/06/2018			
Phải trả cho người bán	(189.337.146.576)	-	(189.337.146.576)
Phải trả khác	(1.574.405.958)	-	(1.574.405.958)
Chi phí phải trả	(322.337.213)	-	(322.337.213)
Vay và nợ thuê tài chính	(87.986.466.193)	(7.485.000.000)	(95.471.466.193)
Tổng cộng	(279.220.355.940)	(7.485.000.000)	(286.705.355.940)
Chênh lệch thanh khoản thuần	-25.076.341.876	37.735.000.000	12.658.658.124
01/01/2018			
Giá trị ghi sổ:			
Tiền và các khoản tương đương tiền	35.472.429.206	-	35.472.429.206
Đầu tư nắm giữ đến ngày đáo hạn	103.600.000.000	-	103.600.000.000
Phải thu khách hàng	214.641.227.752	-	214.641.227.752
Phải thu về cho vay	5.912.745.708	-	5.912.745.708
Các khoản phải thu khác	-	52.300.000.000	52.300.000.000
Trừ:			
Dự phòng	(30.543.188.907)	-	(30.543.188.907)
Tổng cộng	329.083.213.759	52.300.000.000	381.383.213.759
01/01/2018			
Phải trả cho người bán	(111.030.152.637)	-	(111.030.152.637)
Phải trả khác	(1.235.897.352)	-	(1.235.897.352)
Chi phí phải trả	(439.022.152)	-	(439.022.152)
Vay và nợ thuê tài chính	(66.866.521.829)	(10.950.000.000)	(77.816.521.829)
Tổng cộng	(179.571.593.970)	(10.950.000.000)	(190.521.593.970)
Chênh lệch thanh khoản thuần	149.511.619.789	41.350.000.000	190.861.619.789

Nhóm Công ty cho rằng mức độ tập trung rủi ro đối với việc trả nợ là thấp. Nhóm Công ty có đủ khả năng tiếp cận các nguồn vốn cần thiết.

BẢN THUYẾT MINH BÁO CÁO TÀI CHÍNH HỢP NHẤT GIỮA NIÊN ĐỘ (Tiếp theo)
Kỳ tài chính bắt đầu từ ngày 01/01/2018 và kết thúc vào ngày 30/06/2018

(iv) Giá trị hợp lý

Giá trị ghi sổ trừ dự phòng của các khoản phải thu ngắn hạn, tiền gửi ngân hàng và các khoản phải trả người bán và phải trả khác là gần bằng với giá trị hợp lý của chúng

	Giá trị kế toán		Giá trị hợp lý	
	30/06/2018 (VND)	01/01/2018 (VND)	30/06/2018 (VND)	01/01/2018 (VND)
Tài sản tài chính				
Tiền và các khoản tương đương tiền	36.239.632.252	35.472.429.206	36.239.632.252	35.472.429.206
Đầu tư nắm giữ đến ngày đáo hạn	79.535.861.111	103.600.000.000	79.535.861.111	103.600.000.000
Phải thu khách hàng	166.947.729.107	214.641.227.752	131.937.780.842	184.228.038.845
Các khoản phải thu khác	6.560.739.859	5.912.745.708	6.430.739.859	5.782.745.708
Phải thu về cho vay dài hạn	45.220.000.000	52.300.000.000	45.220.000.000	52.300.000.000
Tổng cộng	334.503.962.329	411.926.402.666	299.364.014.064	381.383.213.759
Nợ phải trả tài chính				
Phải trả cho người bán	189.337.146.576	111.030.152.637	189.337.146.576	111.030.152.637
Chi phí phải trả	322.337.213	439.022.152	322.337.213	439.022.152
Phải trả khác	1.574.405.958	1.235.897.352	1.574.405.958	1.235.897.352
Vay và nợ thuê tài chính	95.471.466.193	77.816.521.829	95.471.466.193	77.816.521.829
Tổng cộng	286.705.355.940	190.521.593.970	286.705.355.940	190.521.593.970

Giá trị hợp lý của tài sản và nợ phải trả tài chính không được đánh giá và xác định một cách chính thức vào ngày 30/06/2018 và ngày 01/01/2018. Tuy nhiên, Hội đồng Quản trị đánh giá giá trị hợp lý của những tài sản và phải trả tài chính này không có chênh lệch trọng yếu với giá trị ghi sổ của chúng tại ngày kết thúc năm tài chính.

8.5. Thông tin so sánh

Số liệu dùng để so sánh là số liệu trên Báo cáo tài chính hợp nhất giữa niên độ cho kỳ tài chính bắt đầu từ ngày 01/01/2017 và kết thúc vào ngày 30/06/2017 đã được soát xét và Báo cáo tài chính hợp nhất cho năm tài chính kết thúc vào ngày 31/12/2017 của Nhóm Công ty đã được kiểm toán.

8.6. Tính hoạt động liên tục của Nhóm Công ty

Không có bất kỳ sự kiện nào gây ra sự nghi ngờ lớn về khả năng hoạt động liên tục và Nhóm Công ty không có ý định cũng như buộc phải ngừng hoạt động, hoặc thu hẹp đáng kể quy mô hoạt động của mình.

BẢN THUYẾT MINH BÁO CÁO TÀI CHÍNH HỢP NHẤT GIỮA NIÊN ĐỘ (Tiếp theo)
 Kỳ tài chính bắt đầu từ ngày 01/01/2018 và kết thúc vào ngày 30/06/2018

8.7. Thông tin về bộ phận

Nhóm Công ty báo cáo kết quả hoạt động kinh doanh hợp nhất theo các lĩnh vực hoạt động, bao gồm: lĩnh vực thương mại - bán hàng hóa và thành phẩm. Chi tiết báo cáo bộ phận theo từng ngành nghề như sau:

	Bán hàng hóa, thành phẩm (VND)	Dịch vụ (VND)	Từ 01/01/2018 đến 30/06/2018 (VND)
Doanh thu thuần theo bộ phận	321.862.340.228	2.653.671.808	324.516.012.036
Giá vốn hàng bán theo bộ phận	(290.458.014.650)	-	(290.458.014.650)
Lợi nhuận gộp theo bộ phận	31.404.325.578	2.653.671.808	34.057.997.386
Các chi phí không phân bổ theo bộ phận			(24.625.193.214)
Lợi nhuận từ hoạt động kinh doanh			9.432.804.173
Doanh thu tài chính			12.482.683.034
Chi phí tài chính			(3.111.250.660)
Phân lãi hoặc lỗ trong công ty liên kết, liên doanh			256.906.152
Thu nhập khác			53.202.688
Chi phí khác			(10.009.733)
Chi phí thuế thu nhập doanh nghiệp hiện hành			(5.528.913.643)
Chi phí thuế thu nhập doanh nghiệp hoãn lại			459.246.267
Lợi nhuận sau thuế thu nhập doanh nghiệp			14.034.668.278

Ngày 15 tháng 08 năm 2018

NGƯỜI LẬP BIỂU



Bùi Văn Thủy

KẾ TOÁN TRƯỞNG



Bùi Văn Thủy

CHỦ TỊCH HỘI ĐỒNG QUẢN TRỊ




Bùi Quang Mẫn